

# Výroční zpráva 2025

## KK INVESTMENT PARTNERS, a.s.



## Profil společnosti

### **KK INVESTMENT PARTNERS, a.s.**

Společnost byla založena v roce 1997 jako jedna z dceřiných společností skupiny NN Group. Následně se stala jedním z investičních center mateřské společnosti, pro kterou zajišťovala expertízu v oblasti střední a východní Evropy. Od svého založení se postupně stala předním správcem finančních prostředků v České republice.

V roce 2015 společnost vytvořila vlastní obchodní platformu, prostřednictvím které mohou investoři – retailoví klienti – investovat do podílových fondů skupiny NN.

Na základě rozhodnutí jediného akcionáře byl v roce 2019 zahájen projekt transformace společnosti s cílem rozdělení společnosti. Ke konci roku 2020 obdržela společnost regulatorní souhlas České národní banky k rozdělení společnosti na i) retailovou distribuční část a ii) společnost pro správu aktiv.

Společnost NN Investment Partners C.R., a.s. byla po dokončení projektu restrukturalizace v rámci manažerského odkupu odprodána členům vrcholového vedení a přejmenována na současné jméno. Část aktivit společnost zabývající se správou aktiv institucionálních klientů NN Group byla převedena do nově zřízené pobočky NN Investment Partners B.V., Czech Branch formou odštěpení.

Společnost se zaměřuje na poskytování investičních služeb pro drobné investory, provozuje obchodní platformu KKinvestor pro obchodování a evidenci jednotek fondů kolektivního investování, a platformu KKporadce pro podporu spolupracujících investičních zprostředkovatelů a jejich vázaných zástupců.

Obchodní aktiva retailových klientů dosahovala na konci roku 2025 úrovně 3 481 mld. Kč. Produktovou nabídku reprezentují aktivně řízené fondy kolektivního investování primárně zaměřené na témata odpovědného investování od renomovaných správců – BNP Paribas Asset Management, Fidelity International, Goldman Sachs Asset Management, Schroders, Allianz Global Investors, ATRIS, investiční společnost a.s., Conseq Funds investiční společnost, a.s. a WOOD & Company investiční společnost, a.s. Produktová nabídka byla v roce 2025 rozšířena o fondy kvalifikovaných investorů od správců EMUN investiční společnost, a.s., EnCor Asset Management, investiční společnost, a.s. a CLCF Partners, S.A.

Společnost není ve vztahu k akcionářům osobou ovládanou. Zároveň společnost není zahrnuta v žádné konsolidované účetní závěrce jiné skupiny podniků ani neneviduje žádné vztahy vůči spřízněným osobám. Z tohoto důvodu společnost nesestavuje Zprávu o vztazích.

Společnost v roce 2025 nevykonávala činnost v oblasti výzkumu a vývoje.

Společnost v roce 2025 nevykonávala činnost v oblasti ochrany životního prostředí a pracovněprávních vztahů.

Společnost v roce 2025 nenabyla žádné vlastní akcie ani akcie ovládané osoby. Společnost nemá organizační složku v zahraničí.

Údaje platné k 31. 12. 2025

# Statutární orgány

## Správní rada

Jan D. Kabelka

### Předseda správní rady

Narozen 28. 7. 1971, Jan D. Kabelka začal svou kariéru ve finančním sektoru v roce 1997 v Citibank a.s. V letech 2000 až 2006 působil v ING Investment Management (C.R.), a.s. jako obchodní ředitel. Poté odešel do skupiny ERSTE, kde pracoval na různých manažerských pozicích v zemích CEE v oblasti řízení obchodu s produkty treasury a asset managementu, naposledy jako ředitel podpory prodeje a investičních služeb pro země CEE společnosti Erste Asset Management. V únoru 2013 se po šesti letech vrátil do NNIP CR na pozici generálního a obchodního ředitele a předsedy představenstva. Jan D. Kabelka působil také dlouhodobě ve vedení Asociace pro kapitálový trh ČR. Vystudoval finance a bankovní management na Bankovním institutu vysoká škola Praha.

Petr Křemen

### Člen správní rady

Narozen 17. 4. 1969, vystudoval bakalářský program na fakultě ekonomie a managementu Západočeské univerzity v Plzni. Po absolutoriu působil dva roky jako přednášející na soukromé vysoké škole Bankovní akademie, kde vedl kurzy podnikového účetnictví, informačních technologií či bankovníctví. V roce 1997 nastoupil do společnosti NNIP CR, jako manažer oblasti informačních technologií. Od roku 2005 se jeho pozice rozšířila na manažera IT a provozních činností.

Kromě zajišťování informačních systémů měl na starosti zejména vedení a koordinaci činností provozního oddělení v oblasti účetnictví a řízení projektů společnosti. V roce 2009 se stal vedoucím provozního oddělení (COO) a v následujícím roce byl jmenován členem představenstva společnosti.

Jan Kouba

### Člen správní rady

Narozen 9. 7. 1977, nastartoval svou kariéru ve finančním sektoru v roce 1999 v Erste Bank (CR). Po akvizici České spořitelny skupinou Erste Bank participoval na transformačním projektu České spořitelny. Od roku 2003 pracoval pro rakouskou Erste Bank ve Vídni na různých pozicích zaměřených na optimalizace a rozvoj obchodních strategií. Od roku 2014 působil v Rumunsku na pozici CEO a COO pro společnost zaměřenou na poskytování podnikatelských úvěrů. V roce 2017 řídil oddělení vnějších vztahů a vztahů s regulátory ve společnosti Home Credit India. Následně v roce 2022 nastoupil na pozici Country managera pro rumunský trh pro skupinu Pilulka, kde se zaměřil na transformaci a optimalizaci lokálních aktivit. Jan Kouba vystudoval Anglo-American College a University of New York in Prague, obor Business Administration a Master in Business Administration and Finance. Mimo jiné působil v dozorčích a správních radách nebankovních institucí.

V souladu s požadavky Zákona o podnikání na kapitálovém trhu vykonává funkci generálního ředitele společnosti pan Jan Kabelka.

## Vývoj kapitálových trhů

Rok 2025 si budeme pamatovat jako rok globálního vlivu Donalda Trumpa, který se projevil již v dubnu 2025 zahájením velké obchodní ofenzivy a uvalením dovozních cel na ne-americké zboží. Současně zesílil tlak na spojence v NATO ohledně výdajů na obranu a pokračovaly intenzivní, ale neúspěšné pokusy o ukončení války na Ukrajině.

Z pohledu vývoje globálních ekonomik se jednalo o rok dalšího zklidňování ekonomického prostředí, který se postupně promítal i do chování centrálních bank v oblasti měnové politiky. Dobré firemní výsledky pak pozitivně ovlivňovaly zejména akciové trhy a náladu investorů.

Vývoj kapitálových trhů byl v roce 2025 velmi pozitivní. Přes volatilitu ve druhém čtvrtletí se růst akciových trhů ustálil, došlo na relativně klidný vývoj dluhopisových trhů a akcelerovala cena zlata. Pro investory to byl poměrně nezvykle již třetí rok v řadě, kdy si sáhli v základních třídách aktiv na velmi nadprůměrná zhodnocení.

Správní rada průběžně monitoruje externí geopolitický vývoj, zejména eskalaci rusko-ukrajinského konfliktu a vývoj zahraničněobchodní politiky Spojených států amerických včetně jeho dopadů na Evropu i globální ekonomiku. Současně analyzuje potenciální přímé i nepřímé dopady těchto faktorů na činnost společnosti a související rizika. V průběhu roku se správní rada rovněž systematicky zabývala dalšími riziky vyplývajícími z inflačního vývoje, zejména jejich dopadem na nákladovou základnu společnosti v souvislosti s možným růstem cen energií.

## Informace o nehmotných zdrojích

Činnost společnosti KK INVESTMENT PARTNERS, a.s. spočívá v distribuci podílových fondů renomovaných partnerů. Výběr distribuovaných fondů odráží dlouhodobé působení manažerů v oblasti odpovědných investic a chápání jejich důležitosti pro další udržitelný vývoj společnosti, a vychází také z rostoucího zájmu investorů o strategie tohoto typu. Z tohoto důvodu v nabídce společnosti převažují zejména fondy s klasifikací SFDR čl. 8 a čl. 9.

Společnost KK INVESTMENT PARTNERS, a.s. spolupracuje při distribuci podílových fondů primárně se společnostmi, které jsou zaměřené na produkty orientované na oblast odpovědného investování a patří mezi významné investiční společnosti v této oblasti. Tyto společnosti poskytují k nabízeným produktům odpovídající informace ohledně zařazení produktů dle kategorie regulace SFDR, které jsou prezentovány na produktových kartách fondů na webu kkip.cz.

Zásady odměňování společnosti KK INVESTMENT PARTNERS, a.s. jsou konzistentní se začleňováním rizik týkajících se udržitelnosti, tj. zohledňují pravidla pro spravedlivé odměňování se zachováním pravidel genderové neutrality a zákazu diskriminace, přičemž struktura odměňování nepodněcuje k nadměrnému podstupování rizik ve vztahu k rizikům týkajícím se udržitelnosti.

## Důležité události ve společnosti

Za jednu z nejvýznamnějších změn považujeme úpravu distribučního modelu, a to zejména ve vztahu k vlastním vázaným zástupcům, kteří jsou odpovědní za podstatnou část klientského portfolia, uzavírání nových smluv i zajištění kvality poskytovaných služeb.

Nabídka strategií KKIP se rozšířila o nové alternativní fondy typu ELTIF (Evropské fondy dlouhodobých investic) a fondy kvalifikovaných investorů. Toto rozšíření nám umožnilo získat nové obchodní partnery a rozšířit tak naši distribuční síť.

Nové obchodní spolupráce jsme navázali se společnostmi EMUN IS, EnCor IS a CLCF IS.

Naše obchodní strategie se také rozšířila o segment firemních klientů.

## Obchodní výsledky a předpokládaný vývoj

Čistá aktiva drobných investorů v distribuovaných fondech společnosti díky obchodním aktivitám i vývoji na kapitálových trzích za rok 2025 podařilo navýšit na úroveň 3 481 mld. Kč (31.12.2024: 3 070 mld. Kč). Počet aktivních otevřených účtů na konci roku 2025 byl 10 962 (31.12.2024: 10 057).

Správní rada hodnotí obchodní výkonnost za loňský rok pozitivně, a to zejména s ohledem na vytvoření sítě vázaných zástupců naší společnosti (první kompletní rok) a navázání nových obchodních partnerství.

Do dalšího období vnímáme stále velmi pozitivně rostoucí zájem o investování jako celku. Nové produkty, zejména alternativní strategie, mají velmi slibný dopad do obchodního plnění společnosti.

Na druhou stranu velmi bedlivě sledujeme dopady změn na geopolitickém poli. V počátku roku 2026 vyhodnocujeme oblast Perského zálivu a eskalující konflikt USA s Iránem a jeho dopady do vývoje zejména cen ropy a plynu.

Společnost předpokládá v roce 2026 snížení výnosů v návaznosti na změnu obchodních podmínek s klíčovým dodavatelem.

Správní rada společnosti KK INVESTMENT PARTNERS, a.s. by ráda poděkovala všem klientům za jejich dlouhodobou důvěru. Rádi bychom také poděkovali všem zaměstnancům za jejich vynikající práci s ohledem na dynamické tržní prostředí.

## Risk Management, Compliance a Interní audit

Interní řídicí a kontrolní systém společnosti zahrnuje oblasti řízení rizik, compliance a interního auditu. Jedná se o dynamický proces, který musí neustále reagovat na měnící se požadavky regulačních orgánů, sektoru a klientů, i na časté změny v legislativě. Používáme systém tří obranných linií. První z nich sestává z obchodních linií, které nesou primární odpovědnost za každodenní řízení rizik a implementaci hlavního rámce ochrany proti rizikům. Druhou linii tvoří Výbor pro řízení rizik, compliance a právní oddělení, která formulují politiky a strategie v oblasti řízení finančních a nefinančních rizik a sledují činnost obchodních linií. Třetí obrannou linií je interní audit, jehož úkolem je nezávisle a objektivně zajišťovat, že interní kontroly jakožto součást firemních procesů budou přinášet skutečný efekt. Rovněž formuluje doporučení pro zlepšování rámcových pravidel vnitřní správy společnosti a řízení rizik. Tyto tři obranné linie, za současného zachování své nezávislé role a odpovědnosti, spolu úzce spolupracují při poskytování poradenství a podpory managementu, aby se tak co nejvíce snížila rizika, která dopadají na strategické cíle našeho podnikání.

Hlavní povinností při řízení rizik je sledovat obchodní procesy v rámci celé organizace ve vztahu k řízení rizik a v případě potřeby upozorňovat na odchylky od těchto standardů. To je úzce spojeno s povinností reportovat záležitosti vyplývající z řízení rizik, oznamovat incidenty, upozorňovat na mezery v systému.

Oddělení Compliance se zaměřuje na dohled nad plněním regulatorních požadavků vyplývajících z obecně závazných právních předpisů (zejména zákona č. 256/2004 Sb., o podnikání na kapitálovém trhu, ve znění pozdějších předpisů, a příslušných prováděcích vyhlášek České národní banky), vnitřních předpisů společnosti (směrnic, politik, provozních manuálů apod.) a na poskytování metodického vedení v klíčových oblastech činnosti společnosti. Patří sem mimo jiné prevence legalizace výnosů z trestné činnosti a financování terorismu, kontrola pravidel jednání vázaných zástupců s klienty a vyřizování stížností. Oddělení Compliance také organizuje školení zaměstnanců v oblasti regulatorních záležitostí a zajišťuje plnění zákonných povinností. Další klíčovou rolí tohoto oddělení je koordinace komunikace s Českou národní bankou a dalšími relevantními orgány. Compliance je přímo podřízeno Předsedovi správní rady.

Interní audit se primárně zabývá ověřováním a hodnocením efektivity zavedených kontrolních systémů a pravidel, jež jsou součástí firemních procesů, a vydáváním doporučení, která z takových hodnocení vyplynou.

Výbor pro řízení rizik se zabývá operačními a tržními riziky s cílem zlepšit vytváření interních procesů, a to nejen formou vylepšování interních předpisů společnosti a pracovních procedur, ale zejména také formou implementace opatření ke snižování rizik v souladu s platnou legislativou.

Praha, 10. dubna 2026 správní rada KKIP

## Vybrané ukazatele

Kapitálová přiměřenost je ukazatelem, který říká, jak velké je krytí aktiv kapitálem vlastníků při zohlednění rizikovosti aktiv, tj. výše regulatorního kapitálu dělená celkovým kapitálovým požadavkem.

Kapitál Tier 1 je část kapitálu finanční instituce, která představuje součet splaceného základního kapitálu zapsaného v obchodním rejstříku, emisní ážio, povinné rezervní fondy, ostatní rezervní fondy ze zisku, nerozdělený zisk z předchozích období po zdanění, zisk ve schvalovacím řízení snížený o předpokládané dividendy, zisk běžného období snížený o předpokládané dividendy a snížený o odečitatelné položky.

Rentabilita průměrných aktiv (ROAA) - Tento finanční ukazatel měří, jak efektivně společnost využívá svá aktiva k vytváření zisku.

Rentabilita průměrného vlastního kapitálu (ROAE) je ukazatel ziskovosti, který měří schopnost společnosti generovat čistý zisk z vlastního kapitálu. Vypočítá se vydělením čistého zisku průměrným vlastním kapitálem.

Rentabilita tržeb ukazuje poměr mezi provozním ziskem a celkovými tržbami firmy. Vyjadřuje, jakou část tržeb firma dokáže udržet jako zisk po odečtení provozních nákladů, ale před odečtením úroků a daní.

Zadluženost I vyjadřuje poměr celkového dluhu bez majetku klientů a aktiv bez majetku klientů.

Zadluženost II vyjadřuje poměr celkového dluhu bez majetku klientů a vlastního kapitálu.

k 31. prosinci	2025	2024
<b>ZÁKLADNÍ KVANTITATIVNÍ UKAZATELE</b>		
Kapitálová přiměřenost	184%	201%
Tier 1 (tis. Kč)	18 814	15 925
Celková výše kapitálu (tis. Kč)	18 814	15 925
Rentabilita průměrných aktiv ROAA	21%	15%
Rentabilita průměrného vlastního kapitálu ROAE	31%	23%
Rentabilita tržeb	14%	10%
Správní náklady na jednoho zaměstnance (tis. Kč)	2 008	1 754
Zadluženost I	24%	38%
Zadluženost II	32%	63%



**KPMG Česká republika Audit, s.r.o.**

Pobřežní 1a  
186 00 Praha 8  
Česká republika  
+420 222 123 111  
www.kpmg.cz

# Zpráva nezávislého auditora

## pro akcionáře společnosti KK INVESTMENT PARTNERS, a.s.

### Výrok auditora

Provedli jsme audit přiložené účetní závěrky společnosti KK INVESTMENT PARTNERS, a.s. (dále také „Společnost“) sestavené na základě českých účetních předpisů, která se skládá z rozvahy k 31. prosinci 2025 výkazu zisku a ztráty, přehledu o změnách vlastního kapitálu a přehledu o peněžních tocích za rok končící 31. prosincem 2025 a přílohy v účetní závěrce, včetně významných (materiálních) informací o použitých účetních metodách. Údaje o Společnosti jsou uvedeny v bodě 1 přílohy v této účetní závěrce.

Podle našeho názoru přiložená účetní závěrka podává věrný a poctivý obraz aktiv a pasiv Společnosti k 31. prosinci 2025 a nákladů a výnosů a výsledku jejího hospodaření a peněžních toků za rok končící 31. prosincem 2025 v souladu s českými účetními předpisy.

### Základ pro výrok

Audit jsme provedli v souladu se zákonem o auditorech a standardy Komory auditorů České republiky pro audit, kterými jsou mezinárodní standardy pro audit (ISA), případně doplněné a upravené souvisejícími aplikačními doložkami. Naše odpovědnost stanovená těmito předpisy je podrobněji popsána v oddílu Odpovědnost auditora za audit účetní závěrky. V souladu se zákonem o auditorech a Etickým kodexem přijatým Komorou auditorů České republiky, včetně jeho požadavků vztahujících se k auditům účetních závěrek v České republice, jsme na Společnosti nezávislí a splnili jsme i další etické povinnosti vyplývající z uvedených předpisů. Domníváme se, že důkazní informace, které jsme shromáždili, poskytují dostatečný a vhodný základ pro vyjádření našeho výroku.

### Ostatní informace

Ostatními informacemi jsou v souladu s § 2 písm. b) zákona o auditorech informace uvedené ve výroční zprávě mimo účetní závěrku a naši zprávu auditora. Za ostatní informace odpovídá statutární orgán Společnosti.

Naš výrok k účetní závěrce se k ostatním informacím nevztahuje. Přesto je však součástí našich povinností souvisejících s auditem účetní závěrky seznámení se s ostatními informacemi a posouzení, zda ostatní informace nejsou ve významném (materiálním) nesouladu s účetní závěrkou či s našimi znalostmi o účetní jednotce získanými během auditu účetní závěrky nebo zda se jinak tyto informace nejeví jako významně (materiálně) nesprávné. Také posuzujeme, zda ostatní informace byly ve všech významných (materiálních) ohledech vypracovány v souladu s příslušnými právními předpisy. Tímto posouzením se rozumí, zda ostatní informace splňují požadavky právních předpisů na formální náležitosti a postup vypracování ostatních informací v kontextu významnosti (materiality), tj. zda případné nedodržení uvedených požadavků by bylo způsobilé ovlivnit úsudek činěný na základě ostatních informací.



Na základě provedených postupů, do míry, již dokážeme posoudit, uvádíme, že

- ostatní informace, které popisují skutečnosti, jež jsou též předmětem zobrazení v účetní závěrce, jsou ve všech významných (materiálních) ohledech v souladu s účetní závěrkou a
- ostatní informace byly vypracovány v souladu s právními předpisy.

Dále jsme povinni uvést, zda na základě poznatků a povědomí o Společnosti, k nimž jsme dospěli při provádění auditu, ostatní informace neobsahují významné (materiální) věcné nesprávnosti. V rámci uvedených postupů jsme v obdržovaných ostatních informacích žádné významné (materiální) věcné nesprávnosti nezjistili.

### ***Odpovědnost statutárního orgánu Společnosti za účetní závěrku***

Statutární orgán Společnosti odpovídá za sestavení účetní závěrky podávající věrný a poctivý obraz v souladu s českými účetními předpisy a za takový vnitřní kontrolní systém, který považuje za nezbytný pro sestavení účetní závěrky tak, aby neobsahovala významné (materiální) nesprávnosti způsobené podvodem nebo chybou.

Při sestavování účetní závěrky je statutární orgán Společnosti povinen posoudit, zda je Společnost schopna nepřetržitě trvat, a pokud je to relevantní, popsat v příloze v účetní závěrce záležitosti týkající se jejího nepřetržitého trvání a použití předpokladu nepřetržitého trvání při sestavení účetní závěrky, s výjimkou případů, kdy statutární orgán plánuje zrušení Společnosti nebo ukončení její činnosti, resp. kdy nemá jinou reálnou možnost než tak učinit.

### ***Odpovědnost auditora za audit účetní závěrky***

Naším cílem je získat přiměřenou jistotu, že účetní závěrka jako celek neobsahuje významnou (materiální) nesprávnost způsobenou podvodem nebo chybou a vydat zprávu auditora obsahující náš výrok. Přiměřená míra jistoty je velká míra jistoty, nicméně není zárukou, že audit provedený v souladu s výše uvedenými předpisy ve všech případech v účetní závěrce odhalí případnou existující významnou (materiální) nesprávnost. Nesprávnosti mohou vznikat v důsledku podvodů nebo chyb a považují se za významné (materiální), pokud lze reálně předpokládat, že by jednotlivě nebo v souhrnu mohly ovlivnit ekonomická rozhodnutí, která uživatelé účetní závěrky na jejím základě přijmou.

Při provádění auditu v souladu s výše uvedenými předpisy je naší povinností uplatňovat během celého auditu odborný úsudek a zachovávat profesní skepticismus. Dále je naší povinností:

- Identifikovat a vyhodnotit rizika významné (materiální) nesprávnosti účetní závěrky způsobené podvodem nebo chybou, navrhnout a provést auditorské postupy reagující na tato rizika a získat dostatečné a vhodné důkazní informace, abychom na jejich základě mohli vyjádřit výrok. Riziko, že neodhalíme významnou (materiální) nesprávnost, k níž došlo v důsledku podvodu, je větší než riziko neodhalení významné (materiální) nesprávnosti způsobené chybou, protože součástí podvodu mohou být tajné dohody (koluze), falšování, úmyslná opomenutí, nepravdivá prohlášení nebo obcházení vnitřních kontrol.
- Seznámit se s vnitřním kontrolním systémem Společnosti relevantním pro audit v takovém rozsahu, abychom mohli navrhnout auditorské postupy vhodné s ohledem na dané okolnosti, nikoli abychom mohli vyjádřit názor na účinnost jejího vnitřního kontrolního systému.
- Posoudit vhodnost použitých účetních metod, přiměřenost provedených účetních odhadů a informace, které v této souvislosti statutární orgán Společnosti uvedl v příloze v účetní závěrce.
- Posoudit vhodnost použití předpokladu nepřetržitého trvání při sestavení účetní závěrky statutárním orgánem a to, zda s ohledem na shromážděné důkazní informace existuje významná (materiální) nejistota vyplývající z událostí nebo podmínek, které mohou významně zpochybnit schopnost Společnosti nepřetržitě trvat. Jestliže dojdeme k závěru, že taková významná (materiální) nejistota existuje, je naší povinností upozornit v naší zprávě na informace uvedené v této souvislosti v příloze



v účetní závěrce, a pokud tyto informace nejsou dostatečné, vyjádřit modifikovaný výrok. Naše závěry týkající se schopnosti Společnosti nepřetržitě trvat vycházejí z důkazních informací, které jsme získali do data naší zprávy. Nicméně budoucí události nebo podmínky mohou vést k tomu, že Společnost ztratí schopnost nepřetržitě trvat.

- Vyhodnotit celkovou prezentaci, členění a obsah účetní závěrky, včetně přílohy, a dále to, zda účetní závěrka zobrazuje podkladové transakce a události způsobem, který vede k věrnému zobrazení.


Naší povinností je informovat osoby pověřené správou a řízením mimo jiné o plánovaném rozsahu a načasování auditu a o významných zjištěních, která jsme v jeho průběhu učinili, včetně zjištěných významných nedostatků ve vnitřním kontrolním systému.

### **Statutární auditor odpovědný za zakázku**

Ing. Lukáš Svoboda je statutárním auditorem odpovědným za audit účetní závěrky společnosti KK INVESTMENT PARTNERS, a.s. k 31. prosinci 2025, na jehož základě byla zpracována tato zpráva nezávislého auditora.

V Praze dne 10. dubna 2026

KPMG Česká republika Audit, s.r.o.  
Evidenční číslo 71



Ing. Lukáš Svoboda  
Director  
Evidenční číslo 2516

## ROZVAHA (v tis. Kč) k 31.12.2025

## AKTIVA

Ozn.	AKTIVA (v tis. Kč)	Bod	Běžné účetní období			Minulé účetní období
			Brutto	Korekce	Netto	Netto
1.	Pokladní hotovost a vklady u centrálních bank		0	0	0	0
2.	Státní bezkupónové dluhopisy a ostatní cenné papíry přijímané centrální bankou k refinancování		0	0	0	0
	v tom:					
	a) vydané vládními institucemi		0	0	0	0
	b) ostatní		0	0	0	0
3.	Pohledávky za bankami a družstevními záložnami	3.8.	37 123	-4	37 119	28 022
	z toho:					
	a) splatné na požádání		37 123	-4	37 119	28 022
	b) ostatní pohledávky		0	0	0	0
4.	Pohledávky za nebankovními subjekty		0	0	0	0
	v tom:					
	a) splatné na požádání		0	0	0	0
	b) ostatní pohledávky		0	0	0	0
5.	Dluhové cenné papíry		0	0	0	0
	v tom:					
	a) vydané vládními institucemi		0	0	0	0
	b) vydané ostatními osobami		0	0	0	0
6.	Akcie, podílové listy a ostatní podíly		0	0	0	0
7.	Účasti s podstatným vlivem		0	0	0	0
	z toho: v bankách		0	0	0	0
8.	Účasti s rozhodujícím vlivem		0	0	0	0
	z toho: v bankách		0	0	0	0
9.	Dlouhodobý nehmotný majetek	3.9.	9 435	-8 187	1 248	1 602
	z toho:					
	a) zřizovací výdaje		0	0	0	0
	b) goodwill		0	0	0	0
	z toho: c) ostatní		9 435	-8 187	1 248	1 602
10.	Dlouhodobý hmotný majetek	3.10.	2 160	-1 984	176	801
	z toho:					
	a) pozemky a budovy pro provozní činnost		1 731	-1 681	50	639
	b) ostatní		429	-303	126	162
11.	Ostatní aktiva	3.11.	13 888	-1	13 887	12 616
12.	Pohledávky za upsaný základní kapitál		0	0	0	0
13.	Náklady a příjmy příštích období	3.12.	98	0	98	156
	<b>AKTIVA CELKEM</b>		<b>62 704</b>	<b>-10 176</b>	<b>52 528</b>	<b>43 197</b>

Nedílnou součástí účetní závěrky je rozvaha, výkaz zisku a ztráty, přehled o změnách vlastního kapitálu a příloha.

## PASIVA

Ozn.	PASIVA (v tis. Kč)	Běžné účetní období	Minulé účetní období
1.	Závazky vůči bankám a družstevním záložnám v tom: a) splatné na požádání b) ostatní závazky	0 0 0	0 0 0
2.	Závazky vůči nebankovním subjektům v tom: a) splatné na požádání b) ostatní závazky	0 0 0	0 0 0
3.	Závazky z dluhových cenných papírů v tom: a) emitované dluhové cenné papíry b) ostatní závazky z dluhových cenných papírů	0 0 0	0 0 0
4.	Ostatní pasiva	3.14. 23 379	19 164
5.	Výnosy a výdaje příštích období	0	0
6.	Rezervy v tom: a) na důchody a podobné závazky b) na daně c) ostatní	3.13. 1 057 0 0 1 057	1 267 0 0 1 267
7.	Podřízené závazky	0	0
8.	Základní kapitál z toho: a) splacený základní kapitál b) vlastní akcie	3.15. 5 000 5 000 0	5 000 5 000 0
9.	Emisní ážio	0	0
10.	Rezervní fondy a ostatní fondy ze zisku v tom: a) povinné rezervní fondy a rizikové fondy b) ostatní rezervní fondy c) ostatní fondy ze zisku	5 400 5 400 0 0	5 400 5 400 0 0
11.	Rezervní fond na nové ocenění	0	0
12.	Kapitálové fondy	662	662
13.	Oceňovací rozdíly z toho: a) z majetku a závazků b) ze zajišťovacích derivátů c) z přepočtu účastí	0 0 0 0	0 0 0 0
14.	Nerozdělený zisk nebo neuhrazené ztráty z předchozích období	3.16. 9 215	6 735
15.	Zisk nebo ztráta za účetní období	7 815	4 969
	<b>PASIVA CELKEM</b>	<b>52 528</b>	<b>43 197</b>

Nedílnou součástí účetní závěrky je rozvaha, výkaz zisku a ztráty, přehled o změnách vlastního kapitálu a příloha.

### PODROZVAHOVÉ POLOŽKY (v tis. Kč)

PODROZVAHOVÉ POLOŽKY (v tis. Kč)			
Označ.	AKTIVA	Běžné účetní období	Minulé účetní období
1.	Poskytnuté přísliby a záruky	0	0
2.	Poskytnuté zástavy	0	0
3.	Pohledávky ze spotových operací	0	0
4.	Pohledávky z pevných termínových operací	0	0
5.	Pohledávky z opcí	0	0
6.	Odepsané pohledávky	0	0
7.	Hodnoty předané do úschovy, do správy a k uložení	0	0
8.	Hodnoty předané k obhospodařování	0	0
Označ.		Běžné období	Minulé období
9.	Přijaté přísliby a záruky	0	0
10.	Přijaté zástavy	0	0
11.	Závazky ze spotových operací	0	0
12.	Závazky z pevných termínových operací	0	0
13.	Závazky z opcí	0	0
14.	Hodnoty převzaté do úschovy, do správy a k uložení	0	0
15.	Hodnoty převzaté k obhospodařování	3 481 694	3 070 610

Nedílnou součástí účetní závěrky je rozvaha, výkaz zisku a ztráty, přehled o změnách vlastního kapitálu a příloha.

## VÝKAZ ZISKU A ZTRÁTY (v tis. Kč)

Ozn.	VÝKAZ ZISKU A ZTRÁTY (v tis. Kč)	Běžné účetní období	Minulé účetní období
1.	Výnosy z úroků a podobné výnosy z toho: úroky z dluhových cenných papírů	615 0	226 0
2.	Náklady na úroky a podobné náklady z toho: náklady na úroky z dluhových cenných papírů	13 0	51 0
3.	Výnosy z akcií a podílů v tom: a) výnosy z účasti s podstatným vlivem b) výnosy z účastní s rozhodujícím vlivem c) ostatní výnosy z akcií a podílů	0 0 0 0	0 0 0 0
4.	Výnosy z poplatků a provizí	55 710	50 249
5.	Náklady na poplatky a provize	20 088	19 419
6.	Zisk nebo ztráta z finančních operací	-172	-89
7.	Ostatní provozní výnosy	1 423	1 353
8.	Ostatní provozní náklady	1 137	1 005
9.	Správní náklady v tom: a) náklady na zaměstnance z toho: aa) mzdy a platy ab) sociální a zdravotní pojištění b) ostatní správní náklady	24 090 13 397 10 131 3 266 10 693	21 050 10 171 7 687 2 484 10 879
10.	Rozpuštění rezerv a opravných položek k dlouhodobému hmotnému a nehmotnému majetku	0	0
11.	Odpisy, tvorba a použití rezerv a opravných položek k dlouhodobému hmotnému a nehmotnému majetku - výnos (+) / náklad (-)	-2 429	-3 141
12.	Rozpuštění opravných položek a rezerv k pohledávkám a zárukám, výnosy z dříve odepsaných pohledávek	0	0
13.	Odpisy, tvorba a použití opravných položek a rezerv k pohledávkám a zárukám - výnos (+) / náklad (-)	-1	-1
14.	Rozpuštění opravných položek k účastem s rozhodujícím a podstatným vlivem	0	0
15.	Ztráty z převodu účastí s rozhodujícím a podstatným vlivem, tvorba a použití opravných položek k účastem s rozhodujícím a podstatným vlivem	0	0
16.	Rozpuštění ostatních rezerv	0	0
17.	Tvorba a použití ostatních rezerv - výnos (+) / náklad (-)	209	-574
18.	Podíl na ziscích nebo ztrátách účastí s rozhodujícím nebo podstatným vlivem	0	0
19.	<b>Zisk nebo ztráta za účetní období z běžné činnosti před zdaněním</b>	<b>10 027</b>	<b>6 498</b>
20.	Mimořádné výnosy	0	0
21.	Mimořádné náklady	0	0
22.	<b>Zisk nebo ztráta za účetní období z mimořádné činnosti před zdaněním</b>	<b>0</b>	<b>0</b>
23.	Daň z příjmů	2 212	1 529
24.	<b>ZISK NEBO ZTRÁTA ZA ÚČETNÍ OBDOBÍ PO ZDANĚNÍ</b>	<b>7 815</b>	<b>4 969</b>

Nedílnou součástí účetní závěrky je rozvaha, výkaz zisku a ztráty, přehled o změnách vlastního kapitálu a příloha.

## Přehled o změnách vlastního kapitálu za rok 2025

	Základní kapitál	Rezerv. fondy	Kapitál. fondy	Nerozdělený zisk z předchozích období	Zisk za účetní období	Celkem
<b>1. Zůstatek k 1. 1. 2024 - otevírací bilance vč. IFRS implementace</b>	<b>5 000</b>	<b>5 400</b>	<b>662</b>	<b>4 200</b>	<b>5 070</b>	<b>20 332</b>
Změny účetních metod	0	0	0	0	0	0
Opravy zásadních chyb	0	0	0	0	0	0
Kurzové rozdíly a rozdíly z přecenění nezahrnuté do HV	0	0	0	0	0	0
Čistý zisk / ztráta za účetní období	0	0	0	0	4 969	4 969
Dividendy	0	0	0	0	-2 535	-2 535
Převody do fondů	0	0	0	0	0	0
Použití fondů	0	0	0	0	0	0
Emise akcií	0	0	0	0	0	0
Snížení základního kapitálu	0	0	0	0	0	0
Nákupy vlastních akcií	0	0	0	0	0	0
Převod na účet nerozdělených zisků/ztrát	0	0	0	2 535	-2 535	0
<b>2. Zůstatek k 31. 12. 2024</b>	<b>5 000</b>	<b>5 400</b>	<b>662</b>	<b>6 735</b>	<b>4 969</b>	<b>22 766</b>
<b>2. Zůstatek k 1. 1. 2025</b>	<b>5 000</b>	<b>5 400</b>	<b>662</b>	<b>6 735</b>	<b>4 969</b>	<b>22 766</b>
Změny účetních metod	0	0	0	0	0	0
Opravy zásadních chyb	0	0	0	0	0	0
Kurzové rozdíly a rozdíly z přecenění nezahrnuté do HV	0	0	0	0	0	0
Čistý zisk / ztráta za účetní období	0	0	0	0	7 815	7 815
Dividendy	0	0	0	0	-2 489	-2 489
Převody do fondů	0	0	0	0	0	0
Použití fondů	0	0	0	0	0	0
Emise akcií	0	0	0	0	0	0
Snížení základního kapitálu	0	0	0	0	0	0
Nákupy vlastních akcií	0	0	0	0	0	0
Převod na účet nerozdělených zisků/ztrát	0	0	0	2 480	-2 480	0
<b>3. Zůstatek k 31. 12. 2025</b>	<b>5 000</b>	<b>5 400</b>	<b>662</b>	<b>9 215</b>	<b>7 815</b>	<b>28 092</b>

Nedílnou součástí účetní závěrky je rozvaha, výkaz zisku a ztráty, přehled o změnách vlastního kapitálu a příloha.

## Přehled o peněžních tocích za rok 2025

	Běžné účetní období	Minulé účetní období
<b>P. Stav peněžních prostředků a peněžních ekvivalentů na začátku účetního období</b>	<b>28 022</b>	<b>20 778</b>
<b>Peněžní toky z hlavní výdělečné činnosti (provozní činnost)</b>		
Z: Účetní zisk nebo ztráta před zdaněním	10 028	6 498
A.1. Úpravy o nepeněžní operace	2 220	3 716
A.1.1. Odpisy stálých aktiv (+) s výjimkou zůstatkové ceny prodaných stálých aktiv, a dále umořování oceňovacího rozdílu k nabytému majetku a goodwillu (+/-)	2 429	3 141
A.1.2. Změna stavu opravných položek, rezerv (souhrnný rozdíel mezi konečným stavem opravných položek k majetkovým účtům a stavem těchto položek na počátku období)	-209	575
A.1.3. Zisk (ztráta) z prodeje stálých aktiv (+/-)	0	0
A.1.4. Výnosy z podílů na zisku (-)	0	0
A.1.5. Vyúčtované nákladové úroky (+) s výjimkou úroků zahrnovaných do ocenění dlouhodobého majetku, a vyúčtované výnosové úroky (-)	0	0
A.1.6. Případné úpravy o ostatní nepeněžní operace	0	0
<b>A* Čistý peněžní tok z provozní činnosti před zdaněním a změnami pracovního kapitálu</b>	<b>12 248</b>	<b>10 214</b>
A.2. Změny stavu nepeněžních složek pracovního kapitálu	2 673	3 627
A.2.1. Změna stavu pohledávek z provozní činnosti (+/-), aktivních účtů časového rozlišení a dohadných účtů aktivních	-1 267	-1 784
A.2.2. Změna stavu krátkodobých závazků z provozní činnosti (+/-), pasivních účtů časového rozlišení a dohadných účtů pasivních	3 940	5 411
A.2.3. Změna stavu zásob (+/-)	0	0
A.2.4. Změna stavu krátkodobého finančního majetku nespádajícího do peněžních prostředků a peněžních ekvivalentů	0	0
<b>A.** Čistý peněžní tok z provozní činnosti před zdaněním a mimořádnými položkami</b>	<b>14 921</b>	<b>13 841</b>
A.3. Vyplacené úroky s výjimkou úroků zahrnovaných do ocenění dlouhodobého majetku (-)	0	0
A.4. Přijaté úroky (+)	0	0
A.5. Zaplacená daň z příjmů a za doměrky daně za minulá období (-)	-1 884	-2 089
A.7. Přijaté podíly na zisku (+) (lze postupovat odlišně v souladu s §43 odst. 4 vyhlášky)	0	0
<b>A.*** Čistý peněžní tok z provozní činnosti</b>	<b>13 037</b>	<b>11 752</b>
<b>Peněžní toky z investiční činnosti</b>		
B.1. Výdaje spojené s nabytím stálých aktiv	-1 451	-1 973
B.2. Příjmy z prodeje stálých aktiv	0	0
B.3. Zápůjčky a úvěry spřízněným osobám	0	0
<b>B.*** Čistý peněžní tok vztahující se k investiční činnosti</b>	<b>-1 451</b>	<b>-1 973</b>
<b>Peněžní toky z finančních činností</b>		
C.1. Dopady změn dlouhodobých závazků, popřípadě takových krátkodobých závazků, které spadají do oblasti finanční činnosti (například některé provozní úvěry) na peněžní prostředky a peněžní ekvivalenty	0	0
C.2. Dopady změn vlastního kapitálu na peněžní prostředky a peněžní ekvivalenty	-2 489	-2 535
C.2.1. Zvýšení peněžních prostředků a peněžních ekvivalentů z titulu zvýšení základního kapitálu, ážia, popřípadě fondů ze zisku včetně složených záloh na toto zvýšení (+)	0	0
C.2.2. Vyplacení podílů na vlastním kapitálu společníkům (-)	-2 489	-2 535
C.2.3. Další vklady peněžních prostředků společníků a akcionářů (+)	0	0
C.2.4. Úhrada ztráty společníky (+)	0	0
C.2.5. Přímé platby na vrub fondů (-)	0	0
C.2.6. Vyplacené podíly na zisku včetně zaplacené srážkové daně vztahující se k těmto nárokům a včetně finančního vypořádání se společníky veřejné obchodní společnosti a komplementáři u komanditních společností (-)	0	0
<b>C.*** Čistý peněžní tok vztahující se k finanční činnosti</b>	<b>-2 489</b>	<b>-2 535</b>
<b>F. Čisté zvýšení nebo snížení peněžních prostředků</b>	<b>9 097</b>	<b>7 244</b>
<b>R. Stav peněžních prostředků a peněžních ekvivalentů na konci účetního období</b>	<b>37 119</b>	<b>28 022</b>

Nedílnou součástí účetní závěrky je rozvaha, výkaz zisku a ztráty, přehled o změnách vlastního kapitálu a příloha.

## Příloha v účetní závěrce za rok 2025

## 1. OBECNÉ ÚDAJE

### 1.1 Založení a charakteristika společnosti

Název společnosti:	KK INVESTMENT PARTNERS, a.s.
Právní forma:	akciová společnost
Sídlo:	Mariánské náměstí 159/4, Praha 1
IČO:	25102869
Účetní období:	1. 1. – 31. 12. 2025

Společnost byla zapsána do obchodního rejstříku u Městského soudu v Praze, Česká republika, dne 21. 1. 1997 pod oddíl B, vložka 4519.

Základní kapitál:	5 000 tis. Kč
Akcionáři:	Jan Kabelka 50 % Petr Křemen 50%

Hlavním předmětem podnikání společnosti je výkon činností obchodníka s cennými papíry v rozsahu povolení uděleného podle zvláštního zákona.

Společnost se zaměřuje na distribuci podílových listů fondů kolektivního investování individuálním investorům z řad fyzických osob (dále jen „Distribuce“). Tento proces zahrnuje přijímání finančních prostředků od individuálních investorů na bankovní účty Společnosti a jejich následné investování do podílových fondů na základě pokynů individuálních investorů. Následně také na základě pokynů individuálních investorů Společnost zprostředkuje prodej těchto podílových listů, převod peněžních prostředků na bankovní účty Společnosti a jejich následný převod na bankovní účty individuálních investorů. Společnost se v roce 2025 zabývala distribucí investičních fondů společnosti Goldman Sachs Asset Management (dříve NN Investment Partners), BNP Paribas Asset Management, Fidelity International, Schroder Investment Management (Europe) S.A., Allianz Global Investors, ATRIS Investiční společnost, a.s., Conseq Funds investiční společnost, a.s., WOOD & Company investiční společnost, a.s., EMUN investiční společnost a.s., EnCon Asset Management, investiční společnost a CLCF Partners, S.A.

Svoji činnost společnost vykonává na území České republiky.

### 1.2 Členové statutárních orgánů ke dni účetní závěrky

Funkce	Příjmení, jméno
<b>Správní rada:</b>	
Předseda správní rady:	Jan Kabelka
Člen správní rady:	Petr Křemen
Člen správní rady:	Jan Kouba

### 1.3 Změny v obchodním rejstříku v uplynulém roce

V roce 2025 došlo k následujícím změnám v zápisu do obchodního rejstříku.

- Volba nového člena správní rady Jana Kouby s datem vzniku členství od 1.12.2024, zapsáno 29.1.2025

## 2. INFORMACE O UPLATNĚNÝCH ÚČETNÍCH METODÁCH

### 2.1 Použité účetní metody

Účetní závěrka za rok 2025 byla připravena na základě účetnictví vedeného v souladu se zákonem č. 563/1991 Sb. o účetnictví a vyhláškou Ministerstva financí České republiky (MF ČR) č. 501/2002 Sb., kterou se provádějí některá ustanovení zákona č. 563/1991 Sb., o účetnictví, ve znění pozdějších předpisů, pro účetní jednotky, které jsou společnostmi a jinými finančními institucemi (dále jen „vyhláška pro finanční instituce“) a českými účetními standardy pro finanční instituce.

Zároveň tato vyhláška v §4a, odst. 1 stanovuje, aby účetní jednotka pro účely vykazování finančních nástrojů, jejich oceňování a uvádění informací o nich v příloze v účetní závěrce postupovala podle mezinárodních účetních standardů upravených přímo použitelnými předpisy Evropské unie o uplatňování mezinárodních účetních standardů (dále jen „mezinárodní účetní standard“ nebo „IFRS“).

V oblastech, které nejsou upraveny „vyhláškou pro finanční instituce“ postupuje společnost dle vyhlášky MF ČR č. 500/2002, kterou se provádějí některá ustanovení zákona č. 563/1991 Sb., o účetnictví, ve znění pozdějších předpisů, pro účetní jednotky, které jsou podnikateli účtujícími v soustavě podvojného účetnictví (dále jen „vyhláška pro podnikatele“).

Tato účetní závěrka je sestavena v rozsahu vyžadovaném pro kategorii „malé“ účetní jednotky definované v § 1b zákona č. 563/1991 Sb., o účetnictví.

Účetnictví respektuje obecné účetní zásady, především zásadu o oceňování majetku historickými cenami (s výjimkou vybraných finančních nástrojů oceňovaných reálnou hodnotou), zásadu účtování ve věcné a časové souvislosti, zásadu opatrnosti a předpoklad schopnosti účetní jednotky pokračovat ve svých aktivitách.

Společnost v této příloze uvádí pouze informace o účetních metodách a principech, finančních nástrojích a událostech, které měly významný vliv na sestavení účetní závěrky za rok 2025.

Tato účetní závěrka je nekonsolidovaná. Uvedené údaje jsou vyjádřeny v tisících Kč.

Tato závěrka je sestavena na základě předpokladu nepřetržitého trvání účetní jednotky.

### 2.2 Den uskutečnění účetního případu

S ohledem na předmět podnikání a činnost společnosti se dnem uskutečnění účetního případu rozumí zejména den, ve kterém dojde k nabytí nebo zániku vlastnictví, popř. práv k cizím věcem, ke vzniku pohledávky a závazku, jejich změně nebo zániku, ke zjištění škody, manka, schodku nebo přebytku, k pohybu majetku uvnitř účetní jednotky a k dalším skutečnostem, které jsou předmětem účetnictví a které nastaly, popř. o nichž jsou k dispozici potřebné doklady tyto skutečnosti dokumentující, nebo které vyplývají z vnitřních podmínek účetní jednotky anebo ze zvláštních předpisů.

### 2.3 Účetní pravidla pro finanční nástroje

V souladu s úpravou obsaženou v §4a Vyhlášky Ministerstva financí č. 501/2002 je Společnost povinna postupovat podle mezinárodních účetních standardů upravených přímo použitelnými předpisy Evropské unie o uplatňování mezinárodních účetních standardů pro účely vykazování finančních nástrojů, jejich oceňování a uvádění informací v příloze v účetní závěrce.

Použití IFRS pro účely vykazování a oceňování finančních nástrojů a zveřejňování informací v příloze v účetní závěrce se týká zejména následujících oblastí:

---

Nedílnou součástí účetní závěrky je rozvaha, výkaz zisku a ztráty, přehled o změnách vlastního kapitálu a příloha.

### Klasifikace a oceňování finančních aktiv a závazků

Finanční aktiva a závazky Společnosti, na která se vztahují účetní zásady pro finanční nástroje, jsou:

- peněžní prostředky,
- pohledávky z obchodního styku,
- ostatní finanční pohledávky,
- ostatní finanční závazky.

V souladu s IFRS 9 se finanční aktiva a závazky při prvotním vykázání klasifikují do následujících specifikovaných kategorií:

- finanční aktiva/závazky oceňovaná naběhlou hodnotou (AC)
- finanční aktiva oceněná reálnou hodnotou do ostatního úplného výsledku (FVOCI)
- finanční aktiva/závazky oceněny reálnou hodnotou do zisku a ztráty (FVTPL)

Klasifikace aktiv je založena na povaze aktiva a záměru vedení. Společnost klasifikuje svá finanční aktiva a závazky při jejich prvotním zaúčtování.

### Prvotní zaúčtování

Finanční nástroje ve FVTPL jsou nejprve vykázány v reálné hodnotě. Všechny ostatní finanční nástroje jsou nejprve vykázány v reálné hodnotě upravené o transakční náklady. Reálná hodnota při prvotním zaúčtování je nejlépe doložena transakční cenou. Zisk nebo ztráta z prvotního zaúčtování je zaznamenána pouze tehdy, pokud existuje rozdíl mezi reálnou hodnotou a transakční cenou, což lze doložit jinými pozorovatelnými běžnými tržními transakcemi ve stejném nástroji nebo oceňovací technikou, jejíž vstupy zahrnují pouze údaje z pozorovatelných trhů.

Po prvotním zaúčtování je očekávaná úvěrová ztráta („ECL“) uznána pro finanční aktiva oceněná v AC a investice do dluhových nástrojů oceněných ve FVOCI, což má za následek okamžitou účetní ztrátu.

Veškeré nákupy a prodeje finančních aktiv, které vyžadují dodání v časovém rámci stanoveném regulací nebo tržní konvencí (koupě nebo s obvyklým termínem dodání), jsou zaznamenány v den uzavření obchodu, tj. v den, kdy se společnost zaváže k dodání finančního aktiva. Všechny ostatní nákupy se vykazují, jakmile se účetní jednotka stane stranou smluvního ustanovení týkajícího se nástroje.

### Obchodní model

Obchodní model odráží způsob, jakým společnost spravuje aktiva za účelem vytváření peněžních toků - zda je cílem společnosti: i) pouze vybírat smluvní peněžní toky z aktiv („držení za účelem shromažďování smluvních peněžních toků“) nebo ii) shromažďovat jak smluvní peněžní toky, tak peněžní toky plynoucí z prodeje aktiv („držení za účelem shromažďování smluvních peněžních toků a prodeje“), nebo pokud není použitelný žádný z bodů i) a ii), jsou finanční aktiva klasifikována jako součást „jiného“ obchodního modelu a oceněna jako FVTPL.

Obchodní model je určen pro skupinu aktiv (na úrovni portfolia) na základě všech relevantních důkazů o činnostech, které společnost podstupuje k dosažení cíle stanoveného pro portfolio k dispozici v den hodnocení.

Dle svého obchodního modelu Společnost spravuje finanční aktiva výhradně s cílem pouze vybírat smluvní peněžní toky (obchodní pohledávky jsou drženy výhradně do splatnosti za účelem inkasa jistiny) a ty následně držet (běžné bankovní účty) za účelem shromažďování peněžních prostředků.

Finanční instrumenty tak splní test „SPPI“ (solely payments of principal and interest), který vyžaduje, aby smluvní podmínky finančního aktiva (jako celku) vedly k peněžním tokům, které jsou výhradně splátkami jistiny a úroku z nesplacené jistiny, tj. peněžním tokům, které odpovídají základnímu úvěrovému ujednání.

Všechny finanční aktiva společnosti jsou oceněny v naběhlé hodnotě (amortised costs).

**Charakteristika peněžních toků**

V případech, kde obchodní model je držen za účelem shromažďování smluvních peněžních toků nebo držen za účelem shromažďování smluvních peněžních toků a prodeje, společnost posuzuje, zda tyto peněžní toky představují pouze platby jistiny a úroků („SPPI“). Finanční aktiva s vloženými deriváty jsou považována za ucelená, pokud určení jejich peněžních toků je v souladu s SPPI testem. Při tomto posouzení společnost rozhodne, zda jsou smluvní peněžní toky v souladu se základním úvěrovým ujednáním, tzn. úroky zahrnují pouze zohlednění úvěrového rizika, časové hodnoty peněz, jiných základních úvěrových rizik a ziskové marže.

Pokud smluvní podmínky zavádějí expozici vůči riziku nebo volatilitě, která je v rozporu se základními úvěrovými podmínkami, je finanční aktivum klasifikováno a oceněno v rámci FVTPL. SPPI test se provádí při prvotním zaúčtování aktiva a následně již není znovu posuzováno.

**Odúčtování**

Společnost odúčtuje finanční majetek, pokud (a) jsou aktiva vyplacena nebo práva na peněžní toky z aktiv vypršela jiným způsobem, nebo (b) společnost převedla práva z peněžních toků z finančních aktiv nebo vstoupila do kvalifikované přechodové dohody zatímco (i) rovněž převádějí v podstatě všechna rizika a odměny plynoucí z vlastnictví aktiv, nebo (ii) nepřevádí ani nezachovává v podstatě všechna rizika a odměny plynoucí z vlastnictví, ale neponechala si kontrolu. Kontrola je ponechána, pokud protistrana nemá žádnou reálnou schopnost prodat aktivum v plném rozsahu nepřibuzné třetí osobě, aniž by bylo nutné stanovit omezení o prodeji.

**Klasifikace a oceňování finančních závazků**

Finanční závazky společnosti, na která se vztahují účetní zásady pro finanční nástroje, jsou:

- závazky z obchodního styku,
- závazky z leasingu.

Finanční závazky se oceňují zůstatkovou hodnotou (AC) za použití metody efektivní úrokové míry.

**Odúčtování**

Finanční závazky jsou odúčtovány v okamžiku zániku (tj. ve chvíli, kdy je povinnost, která je uvedena ve smlouvě, ukončena, zrušena nebo vyprší).

**Klíčové podmínky oceňování**

*Reálná hodnota („FV“)* je cena, která by byla přijata za prodej aktiva nebo zaplacená k úhradě závazku v řádné transakci mezi účastníky trhu k datu ocenění. Nejlepším důkazem reálné hodnoty je cena na aktivním trhu. Aktivní trh je takový, ve kterém se transakce týkající se aktiv nebo závazků provádí v dostatečné frekvenci a objemu, aby průběžně poskytovaly informace o cenách. Reálná hodnota finančních nástrojů obchodovaných na aktivním trhu je oceněna jako produkt kotované ceny za jednotlivé aktivum nebo závazek a množství, které účetní jednotka drží. Je tomu tak i v případě, kdy běžný denní objem obchodování na trhu není schopen absorbovat držené množství a zadávání objednávek k prodeji pozice v jedné transakci by mohl ovlivnit kótovanou cenu.

Techniky ocenění, jako jsou modely diskontovaných peněžních toků nebo modely založené na nedávných tržních transakcích nebo posouzení finančních údajů investic, se používají k ocenění reálné hodnoty některých finančních nástrojů, pro které nejsou k dispozici informace o cenách externího trhu. Ocenění reálné hodnoty je analyzována podle úrovně v hierarchii reálných hodnot takto: (i) první úroveň je ocenění na kótovaných cenách aktivních trhů pro totožné aktiva nebo závazky, (ii) ocenění druhé úrovně jsou oceňovací techniky se všemi významnými vstupy pro aktivum nebo závazek pozorovatelnými na trhu buď přímo (tj. z ceny), nebo nepřímo (tj. odvozené z cen), a (iii) ocenění třetí úrovně jsou ocenění, která nejsou založena pouze na pozorovatelných tržních údajích (to znamená, že ocenění vyžaduje významné nepozorovatelné vstupy). Převody mezi jednotlivými úrovněmi hierarchie reálných hodnot se předpokládají za přechody na konci vykazovaného období.

*Transakční náklady* jsou náklady, které lze přímo přiřadit akvizici, emisi nebo prodeji finančního nástroje. Transakční cena je taková cena, která by nevznikla, pokud by transakce nebyla uskutečněna. Transakční náklady zahrnují poplatky a provize obchodním zástupcům (včetně zaměstnanců, kteří působí jako obchodní zástupci),

poradcům, makléřům a prodejcům, dále odvody regulačním orgánům a burzám a daně a cla. Transakční náklady naproti tomu nezahrnují prémie nebo diskonty, náklady na financování, interní správní náklady nebo náklady na držbu.

*Amortizovaná cena („AC“)* je částka, kterou byl finanční nástroj oceněn při prvotním zaúčtování po odečtení všech splátek jistiny, navýšený o dlužný úrok a pro finanční aktiva snížený o případné opravné položky na očekávané úvěrové ztráty. Dlužné úroky zahrnují amortizaci transakčních nákladů odložených při prvotním zaúčtování a jakoukoli prémii nebo diskont do splatnosti pomocí metody efektivní úrokové míry. Naběhlé úrokové výnosy a naběhlé úrokové náklady, včetně časově rozlišeného kuponu a amortizované diskontní sazby nebo prémie (včetně případných odložených poplatků při vzniku), nejsou vykazovány samostatně a jsou zahrnuty do účetní hodnoty souvisejících položek v účetní závěrce.

Efektivní úroková míra je úroková sazba, která diskontuje očekávané budoucí přijaté nebo odeslané peněžní toky po dobu očekávané životnosti finančního nástroje na:

- hrubou účetní hodnotu finančního aktiva;
- naběhlou hodnotu finančního závazku

Efektivní úroková sazba je sazba, kterou se přesně diskontují odhadované budoucí hotovostní platby nebo tržby za celou dobu odhadovaného trvání finančního nástroje (případně za kratší období) na čistou účetní hodnotu finančního aktiva nebo finančního závazku.

Efektivní úroková sazba diskontuje peněžní toky nástrojů s proměnlivým úrokem k příštímu datu refixace úroků, s výjimkou prémie nebo diskontu, která odráží úvěrové rozpětí nad pohyblivou úrokovou sazbu specifikovanou v nástroji nebo jiné proměnné, které nejsou přenastaveny na tržní sazby. Takové prémie nebo diskonty se amortizují po celou dobu očekávaného trvání nástroje. Výpočet současné hodnoty zahrnuje všechny poplatky placené nebo obdržené mezi smluvními stranami, které jsou nedílnou součástí efektivní úrokové sazby. U aktiv nakoupených nebo vzniklých úvěrovým znehodnocených aktiv („POCI“) při prvotním zaúčtování, je efektivní úroková sazba upravena pro úvěrové riziko, tj. je vypočítána na základě očekávaných peněžních toků při prvotním zaúčtování namísto smluvních plateb.

#### **Stanovení očekávaných úvěrových ztrát (ECL)**

Společnost na základě očekávání posuzuje ECL pro dluhové nástroje měřené v AC, případně dluhové nástroje klasifikované jako FVOCI. Společnost měří ECL a vykazuje úvěrovou ztrátu ke každému rozvahovému dni. Měření ECL odráží: i) nezaujatou a pravděpodobně váženou částku, která je určena vyhodnocením rozsahu možných výsledků, ii) časovou hodnotou peněz, a iii) veškeré rozumné a podpořitelné informace, které jsou dostupné bez nadměrných nákladů a úsilí na konci každého vykazovaného období o minulých událostech, současných podmínkách a předpovědích budoucích podmínek.

Dluhové nástroje oceněné v AC jsou uvedeny ve výkazu o finanční pozici po snížení o opravnou položku pro ECL. U dluhových nástrojů oceněných reálnou hodnotou do vlastního kapitálu (FVOCI) jsou změny v naběhlé hodnotě AC z titulu znehodnocení vykázány v hospodářském výsledku. Ostatní změny v účetní hodnotě jsou vykázány v OCI.

Společnost uplatňuje třístupňový model pro snížení hodnoty, založený na změnách úvěrové kvality od počátečního zaúčtování. Finanční nástroj, který není znehodnocen úvěrovými ztrátami při prvotním zaúčtování, je klasifikován ve Stupni 1. Pro finanční aktiva ve Stupni 1 je ECL určena jako část ECL za dobu trvání, která je výsledkem událostí úpadku v příštích 12 měsících nebo do smluvní splatnosti, pokud je kratší („12 měsíční ECL“). Pokud Společnost po prvotním zaúčtování identifikuje významné zvýšení úvěrového rizika („SICR“), je aktivum převedeno do Stupně 2 a jeho ECL je měřeno na základě doby trvání smlouvy, a to až do smluvní splatnosti, ale s ohledem na očekávané předčasné splátky, pokud nějaké jsou („ECL za dobu trvání“). Informace o způsobu, jakým společnost určuje o vzniku SICR je v bodě 3.20. Pokud Společnost zjistí, že finanční aktivum je znehodnoceno úvěrovou ztrátou, je aktivum převedeno do Stupně 3 a jeho ECL je měřeno jako ECL za dobu trvání aktiva. Definice znehodnocení úvěrovými ztrátami a definice úpadku je vysvětlena v bodě 3.20. U finančních aktiv, která jsou

zakoupena nebo již při prvotním zaúčtování mají zvýšené úvěrové riziko („POCI“), je ECL vždy měřeno jako ECL za dobu trvání. Příloha v účetní závěrce v bodě 3.20. obsahuje informace o vstupech, předpokladech a technikách odhadu používaných při měření ECL, včetně vysvětlení toho, jak společnost v modelech ECL zahrnuje informace o vyhlídkách do budoucnosti.

### Odpisy

Finanční majetek je zcela nebo částečně odepsán v případě, kdy společnost vyčerpala veškeré praktické úsilí o vymáhání pohledávek a dospěla k závěru, že neexistuje důvodné očekávání vymožení. Odpis představuje událost odúčtování. Společnost může odepsat finanční aktiva, která jsou stále předmětem vymáhání v případě, kdy společnost usiluje o navrácení částek, které jsou smluvně po splatnosti, avšak neexistuje důvodné očekávání k navrácení.

## 2.4 Způsoby oceňování a odepisování

Způsoby oceňování, které společnost používala při sestavení účetní závěrky za rok 2025, resp. za srovnatelný rok 2024 jsou následující:

### a) Dlouhodobý nehmotný majetek

Dlouhodobý nehmotný majetek se oceňuje v pořizovacích cenách, které obsahují cenu pořízení a náklady s pořízením související.

Dlouhodobý nehmotný majetek nad 80 tis. Kč je odepisován do nákladů na základě předpokládané doby životnosti příslušného majetku.

Nehmotný majetek v pořizovací ceně do 80 tis. Kč se odepisuje jednorázově do nákladů a dále je veden pouze v operativní evidenci.

### b) Dlouhodobý hmotný majetek

Dlouhodobý hmotný majetek nad 80 tis. Kč se oceňuje v pořizovacích cenách, které zahrnují cenu pořízení, náklady na dopravu, clo a další náklady s pořízením související.

Náklady na technické zhodnocení dlouhodobého hmotného majetku zvyšují jeho pořizovací cenu. Opravy a údržba se účtují do nákladů.

Hmotný majetek v pořizovací ceně do 80 tis. Kč se odepisuje jednorázově do nákladů a dále je veden pouze v operativní evidenci.

### Odpisování

Odpisy jsou vypočteny na základě pořizovací ceny a předpokládané doby životnosti příslušného majetku. Předpokládaná životnost je stanovena takto:

	Počet let
Software	2
Stavby	30
Osobní počítače	3
Ostatní výpočetní technika	4
Ostatní kancelářské stroje	4-5
Dopravní prostředky	4-5
Inventář	4-6
Jiný dlouhodobý hmotný majetek	4-5

Nedílnou součástí účetní závěrky je rozvaha, výkaz zisku a ztráty, přehled o změnách vlastního kapitálu a příloha.

**c) Finanční majetek**

V rámci činnosti Distribuce jsou vedeny bankovní účty, na kterých jsou peněžní prostředky individuálních investorů v souvislosti s nákupem a prodejem podílových listů. Tyto peněžní prostředky jsou evidovány na samostatných účtech u České spořitelny odděleně od vlastních prostředků Společnosti.

**d) Vlastní kapitál**

Základní kapitál společnosti se vykazuje ve výši zapsané v obchodním rejstříku městského soudu. Ostatní kapitálové fondy společnost vytváří podle svého uvážení na základě stanov.

**e) Ostatní pasiva**

Dlouhodobé i krátkodobé závazky se vykazují v naběhlých hodnotách.

V souvislosti s „Distribucí“ společnost účtuje hodnotu nevypořádaných obchodů (nákupů/prodejů) ve prospěch individuálních investorů, tato hodnota odpovídá částce vykázané na klientských bankovních účtech v položce 3.8.

**f) Nájem, leasing – aplikace IFRS 16**

Společnost aplikuje od 1.1.2021 mezinárodní účetní standard IFRS 16 Leasingy. Smlouva je považována za leasing, jestliže převádí právo kontrolovat užívání identifikovaného aktiva po určité časové období za úplatu.

IFRS 16 představuje jednotný rozvahový účetní model pro účtování leasingů (nájmů) na straně nájemce. Nájemce vykazuje v rozvaze na aktivní straně právo k užívání a na pasivní straně odpovídající leasingový závazek. Výjimku tvoří krátkodobé leasingové smlouvy (méně než 12 měsíců) a leasingy drobného majetku.

**Aktivum z práva k užívání**

Aktivum z práva k užívání je na počátku oceněno v pořizovací ceně, která zahrnuje:

- prvotní ocenění závazku z leasingu,
- leasingové platby provedené k počátku nebo před tímto dnem po odečtení veškerých obdržených leasingových pobídek,
- počáteční přímé náklady,
- odhadované náklady, které nájemce vynaloží na demontáž a odstranění najatého aktiva.

Ve výkazu rozvahy bylo aktivum z práva k užívání zařazeno do kategorie „Dlouhodobý hmotný majetek“ a je odepisováno od data zahájení leasingu do konce jeho životnosti nebo do konce trvání leasingu, je-li kratší. Společnost používá lineární metodu odepisování.

Ve výkazu zisků a ztrát byl odpis aktiva z práva k užívání vykázán v kategorii „Odpisy k dlouhodobému hmotnému majetku“.

**Závazek z leasingu**

Závazek z leasingu je prvotně oceněn ve výši současné hodnoty leasingových plateb, které nejsou k datu prvotního vykázání uhrazeny. Leasingové platby jsou diskontovány úrokovou sazbou, kterou by nájemce musel hradit, pokud by si vypůjčil peněžní prostředky k nákupu podkladového aktiva při zohlednění podmínek, které souvisejí s leasingem (tj. doba trvání leasingu/úvěru, výše úvěru apod.).

Následně závazek z leasingu je přeceněn, pokud dojde ke změně budoucích leasingových plateb (např. z důvodu změny ve vyhodnocení, zda a kdy dojde k prodloužení nebo předčasnému ukončení leasingu apod.). Pokud závazek z leasingu je takto přeceněn, pak dojde i k úpravě ocenění aktiva z práva k užívání. Pokud je aktivum z práva k užívání nulové, pak dané přecenění závazku z leasingu je zaúčtováno přes výkaz zisku a ztráty.

Závazek z leasingu je vykázán v rozvaze v položce „Ostatní pasiva“ a úrokový náklad ze závazku z leasingu ve výkazu zisků a ztrát v kategorii „Náklady na úroky“.

#### **g) Devizové operace**

Majetek a závazky pořízené v cizí měně se oceňují v českých korunách a zůstatky cizoměnových účtů jsou ke konci roku přepočteny kurzem platným k 31. 12. vyhlášeným Českou národní bankou.

Realizované i nerealizované kurzové zisky a ztráty se účtují do výnosů, resp. nákladů běžného roku za použití devizového kurzu vyhlášeného Českou národní bankou platného v den transakce nebo v den uskutečnění účetního případu.

#### **h) Účtování nákladů a výnosů**

Výnosy a náklady se účtují časově rozlišené, tj. do období, s nímž věcně i časově souvisejí.

Společnost v rámci „Distribuce“ jedná na základě komisionářské smlouvy, tedy svým jménem, ale ve prospěch klientů a z pohledu účetnictví (zachycení výnosů, pohledávek, závazků) postupuje dle Českého účetního standardu č. 111 pro finanční instituce.

Výnosy Společnosti tak představují pouze poplatky za zprostředkování nákupu („entry fee“) nebo výměnu podílů („switch fee“). Dále má společnost nárok na poplatky za distribuci („trailer fee“) od správce podílových fondů, které distribuuje.

Úrokové výnosy tvoří úroky z běžných bankovních účtů, popřípadě krátkodobých termínovaných vkladů.

Společnost účtuje na vrub nákladů tvorbu rezerv a opravných položek na krytí všech rizik, ztrát a znehodnocení, která jsou ke dni sestavení účetní závěrky známa.

#### **i) Daň z příjmů**

Náklad na daň z příjmů se počítá za pomoci platné daňové sazby z účetního zisku zvýšeného nebo sníženého o trvale nebo dočasně daňově neuznatelné náklady a nezdaňované výnosy (např. tvorba a účtování ostatních rezerv a opravných položek, náklady na reprezentaci, rozdíl mezi účetními a daňovými odpisy atd.).

Odložená daňová povinnost odráží daňový dopad přechodných rozdílů mezi zůstatkovými cenami aktiv a pasiv z hlediska účetnictví a stanovení základu daně z příjmu.

#### **j) Tvorba rezerv**

Rezerva představuje pravděpodobné plnění, s nejistým časovým rozvrhem a výší. Rezerva se tvoří v případě, pro který platí následující kritéria:

- existuje povinnost (právní nebo věcná) plnit, která je výsledkem minulých událostí,
- je pravděpodobné, že plnění nastane a vyžádá si odliv prostředků představujících ekonomický prospěch, přičemž „pravděpodobné“ znamená pravděpodobnost vyšší než 50 procent,
- je možné provést přiměřeně spolehlivý odhad plnění.

#### **k) Podrozvahové položky**

Společnost přeceňuje podrozvahové položky k rozvahovému dni na reálnou hodnotu.

Reálnou hodnotou se rozumí tržní hodnota, která je vyhlášena na tuzemské či zahraniční burze nebo na jiném veřejném (organizovaném) trhu. Společnost používá tržní hodnotu, která je vyhlášena k okamžiku ne pozdějšímu, než je datum sestavení účetní závěrky, a nejvíce se blížícímu tomuto datu. Není-li tržní hodnota k dispozici nebo tato nedostatečně vyjadřuje reálnou hodnotu, je reálná hodnota stanovena metodou kvalifikovaného odhadu.

Pokud jsou dluhové cenné papíry denominovány v cizí měně, je jejich hodnota přepočtena na českou měnu aktuálním kurzem vyhlášeným ČNB.

#### **I) Kritické účetní odhady a úsudky při uplatňování účetních pravidel**

Společnost provádí odhady a předpoklady, které ovlivňují částky vykázané v účetní závěrce a účetní hodnoty aktiv a závazků v následujícím účetním období. Odhady a úsudky jsou průběžně vyhodnocovány a jsou založeny na zkušenostech vedení a dalších faktorech včetně očekávání budoucích událostí, které jsou za daných okolností považovány za přiměřené. Vedení také provádí určité úsudky, kromě těch, které zahrnují odhady, v procesu uplatňování účetních pravidel. Úsudky, které mají nejvýznamnější vliv na částky vykázané v účetní závěrce a odhady, které mohou v příštím účetním období způsobit významnou úpravu účetní hodnoty aktiv a závazků, zahrnují:

##### **Výpočet ECL.**

Výpočet ECL je významný odhad, který zahrnuje metodiku stanovení, modely a vstupy dat. Podrobné informace o metodice měření ECL jsou uvedeny v bodu 3.20. Následující složky mají zásadní vliv na příspěvek na úvěrové ztráty: definice selhání, SICR, pravděpodobnost selhání („PD“), expozice v selhání („EAD“) a ztráta ze selhání („LGD“), stejně jako modely makroekonomických scénářů. Společnost pravidelně kontroluje a ověřuje modely a vstupy do modelů, aby snížila případné rozdíly mezi očekávanými odhady úvěrových ztrát a skutečnou ztrátou úvěrových ztrát.

##### **Výrazné zvýšení úvěrového rizika (SICR).**

Za účelem zjištění, zda došlo k výraznému zvýšení úvěrového rizika, společnost porovnává riziko úpadku, ke kterému došlo po dobu trvání finančního nástroje ke konci rozvahového dne s rizikem úpadku ke dni prvotního zaúčtování. Při posuzování se relativní zvýšení úvěrového rizika považuje spíše než dosažení specifické úrovně úvěrového rizika na konci vykazovaného období. Společnost považuje všechny dostupné a podporovatelné budoucí informace k dispozici bez zbytečných nákladů a úsilí, které zahrnují řadu faktorů, včetně behaviorálních aspektů konkrétních portfolií zákazníků.

##### **Selhání.**

Společnost definuje jako případy, kdy (i) je zjevné, že klient nebude schopen splnit své smluvní úvěrové závazky bez realizace zajištění anebo (ii) okamžik, kdy je jakákoliv významná část klientovi úvěrové expozice po splatnosti 90 a více dní.

**3. VÝZNAMNÉ POLOŽKY VÝKAZU ZISKU A ZTRÁTY, ROZVAHY A PŘEHLEDU O ZMĚNÁCH VLASTNÍHO KAPITÁLU****3.1 Výnosy z úroků a náklady na úroky****3.1a Výnosy z úroků z termínovaných vkladů**

Společnost vykázala úrokové výnosy z krátkodobých termínovaných vkladů:

tis. Kč	2025	2024
Úrokový výnos z termínovaného vkladu	615	226
<b>Celkem</b>	<b>615</b>	<b>226</b>

**3.1b Náklady na úroky**

Společnost vykázala úrokové náklady v souvislosti s aplikací IFRS 16:

tis. Kč	2025	2024
Úrokové náklady	13	51
z toho:		
závazek z leasingu dle IFRS 16	13	51
<b>Celkem</b>	<b>13</b>	<b>51</b>

Úrokové náklady jsou vypočtené na základě metody efektivní úrokové míry a vztahují se k finančním závazkům oceněných v naběhlé hodnotě (AC).

**3.2 Výnosy z poplatků a provizí**

Výnosy Společnosti představují poplatky za zprostředkování nákupu nebo výměnu obdržené od klientů a poplatky za distribuci obdržené od správce podílových fondů.

**3.2a Výnosy z poplatků a provizí – členění dle spřízněnosti subjektů**

tis. Kč	2025	2024
Výnosy z poplatků	55 710	50 249
z toho:		
třetí strany	55 710	50 249
<b>Celkem</b>	<b>55 710</b>	<b>50 249</b>

**3.2b Výnosy z poplatků a provizí – členění dle teritorií a subjektů**

tis. Kč	2025	2024
Výnosy z poplatků	55 710	50 249
z toho:		
od subjektů v rámci EU	48 561	44 449
od tuzemských subjektů	7 149	5 800
<b>Celkem</b>	<b>55 710</b>	<b>50 249</b>

Nedílnou součástí účetní závěrky je rozvaha, výkaz zisku a ztráty, přehled o změnách vlastního kapitálu a příloha.

**3.3 Náklady na poplatky a provize**

tis. Kč	2025	2024
Bankovní poplatky	912	778
Poplatky za zprostředkování	17 933	17 396
Služby spojené s distribucí	1 243	1 245
<b>Celkem</b>	<b>20 088</b>	<b>19 419</b>

Poplatky za zprostředkování představují poplatky pro zprostředkovatele, kteří zajišťují proces uzavírání komisionářských smluv mezi Společností a individuálními investory a poskytují servis klientovi. V této položce jsou vykazovány také přímé náklady (náklady na zákaznický servis) na nakupované služby související s provozem a správou „Distribuce“. Částka za zprostředkování obsahuje i částku 60 tis. Kč (2024: 1 752 tis Kč), která představuje náklady na Vázané zástupce Společnosti včetně poplatku za registraci.

**3.4 Čistý zisk nebo ztráta z finančních operací**

tis. Kč	2025	2024
Kurzové zisky/ztráty (-)	-172	-89
<b>Celkem</b>	<b>-172</b>	<b>-89</b>

**3.4a Čistý zisk nebo ztráta z finančních operací - členění dle geografického umístění**

tis. Kč	2025	2024
Kurzové zisky/ztráty (-) z toho:		
od subjektů v rámci EU	-172	-89
od tuzemských subjektů	0	0
<b>Celkem</b>	<b>-172</b>	<b>-89</b>

**3.5 Ostatní provozní výnosy**

tis. Kč	2025	2024
Ostatní provozní výnosy	1 423	1 353
<b>Celkem</b>	<b>1 423</b>	<b>1 353</b>

**3.5a Ostatní provozní výnosy - členění dle geografického umístění**

tis. Kč	2025	2024
Ostatní provozní výnosy - z toho:		
od subjektů v rámci EU	1 127	1 120
od tuzemských subjektů	296	233
<b>Celkem</b>	<b>1 423</b>	<b>1 353</b>

Ostatní provozní výnosy byly tvořeny v roce 2025 i 2024 zejména přefakturací za služby „kontaktního místa (právního zastoupení)“ pro podílové fondy Goldman Sachs Asset Management B.V.

**3.6 Ostatní provozní náklady**

tis. Kč	2025	2024
Ostatní provozní náklady	1	0
Příspěvky do garančního fondu	1 114	1 005
Pokuty a penále	22	0
<b>Celkem</b>	<b>1 137</b>	<b>1 005</b>

**3.7 Správní náklady**

tis. Kč	2025	2024
Mzdy a odměny	8 871	7 234
z toho: mzdy a odměny zaměstnanců	6 338	4 832
mzdy a odměny členů statutárních orgánů	2 533	2 402
Bonusy a ostatní osobní náklady	1 260	453
Sociální a zdravotní pojištění	3 266	2 484
<b>Celkem náklady na zaměstnance</b>	<b>13 397</b>	<b>10 171</b>
Ostatní správní náklady	10 693	10 879
z toho:		
náklady na audit, právní a daň. porad.	1 899	1 456
náklady na informační služby	3 049	3 014
nájemné a související služby	209	199
marketing	1 864	1 978
ostatní	3 672	4 232
<b>Celkem správní náklady</b>	<b>24 090</b>	<b>21 050</b>

Položka ostatní zahrnuje zejména outsourcing statutárního účetnictví, výkaznictví pro ČNB a obchodněprávní poradenské služby v částce 2 004 tis. Kč (2024: 2 561 tis. Kč) a dále náklady na pořízení drobného majetku ve výši 123 tis. Kč (2024: 226 tis. Kč) a pojištění ve výši 253 tis. Kč (2024: 246 tis. Kč).

Průměrný počet zaměstnanců Společnosti byl následující:

	2025	2024
Zaměstnanci (včetně členů statutárních orgánů)	12	12
Členové správní rady	3	3

**3.8. Pohledávky za bankami a družstevními záložkami**

tis. Kč	31.12.2025	31.12.2024
Běžné účty – vlastní	21 649	21 955
Běžné účty ve prospěch klientů	15 474	6 070
<i>Vklady u bank celkem</i>	<i>37 123</i>	<i>28 025</i>
Opravné položky – dle IFRS 9	-4	-3
<b>Celkem</b>	<b>37 119</b>	<b>28 022</b>

Všechny pohledávky za bankami k 31.12.2025 i 31.12.2024 jsou oceněné v naběhlé hodnotě dle IFRS 9.

Pohledávky za bankami představují výhradně pohledávky za stabilními finančními institucemi. Z pohledu kreditního rizika považuje společnost všechny své pohledávky za bankami k 31.12.2025 i 31.12.2024 za vysoce kvalitní. V rámci výpočtu ECL byly všechny pohledávky za bankami kategorizovány k 31.12.2025 i 31.12.2024 v rámci Stupně 1. K 31.12.2025 i 31.12.2024 byly opravné položky vypočteny na základě 12měsíční očekávané úvěrové ztráty.

Nedílnou součástí účetní závěrky je rozvaha, výkaz zisku a ztráty, přehled o změnách vlastního kapitálu a příloha.

### 3.9 Nehmotný majetek

tis. Kč	Software	Celkem
<b>Pořizovací cena</b>		
K 1. lednu 2025	8 006	8 006
Přírůstky	1 429	1 429
Vyřazení	0	0
<b>K 31. prosinci 2025</b>	<b>9 435</b>	<b>9 435</b>
<b>Oprávký a opravné položky</b>		
K 1. lednu 2025	- 6 404	- 6 404
Roční odpisy	- 1 783	- 1 783
Vyřazení	0	0
<b>K 31. prosinci 2025</b>	<b>-8 187</b>	<b>-8 187</b>
<b>Zůstatková cena</b>		
K 1. lednu 2025	1 602	1 602
<b>K 31. prosinci 2025</b>	<b>1 248</b>	<b>1 248</b>

V roce 2025 a 2024 docházelo k postupnému technickému zhodnocení (upgrade) distribučního software v důsledku požadavků na rozšíření jeho funkcionalit a parametrů, a to v celkové částce 1 187 tis. Kč (2024: 2 126 tis. Kč) a dále byl v roce 2025 pořízen software-webová aplikace v částce 242 tis. Kč.

V roce 2025 došlo také k prodloužení doby odepisování z původních 36 měsíců o dalších 24 měsíců.

### 3.10 Hmotný majetek

tis. Kč	Právo z užívání	Přístroje a zařízení	Dopravní prostředky	Celkem
<b>Pořizovací cena</b>				
K 1. lednu 2025	1 711	249	180	2 140
Přírůstky	20	0	0	20
Vyřazení	0	0	0	0
<b>K 31. prosinci 2025</b>	<b>1 731</b>	<b>249</b>	<b>180</b>	<b>2 160</b>
<b>Oprávký a opravné položky</b>				
K 1. lednu 2025	-1 072	-249	-18	-1 339
Roční odpisy	-609	0	-36	-645
Vyřazení	0	0	0	0
<b>K 31. prosinci 2025</b>	<b>-1 681</b>	<b>-249</b>	<b>-54</b>	<b>-1 984</b>
<b>Zůstatková cena</b>				
K 1. lednu 2025	639	0	162	801
<b>K 31. prosinci 2025</b>	<b>50</b>	<b>0</b>	<b>126</b>	<b>176</b>

V souladu s bodem 2.4 f došlo k vykázání práva z užívání v kategorii „dlouhodobý hmotný majetek“ z titulu nájemní smlouvy na kancelářské prostory. Nájemní smlouva byla uzavřena od 1.2.2023 na období 36 měsíců, která byla vykázána souladu s IFRS 16 jako právo z užívání. Z důvodu indexace nájemného od 1.1.2025 (respektive 1.1.2024) došlo k přecenění závazku z leasingu a úpravě hodnoty práva z užívání ve výši 20 tis. Kč (2024: 130 tis. Kč) a úpravě částky odpisu z práva užívání.

### 3.11 Ostatní aktiva

tis. Kč	31.12.2025	31.12.2024
Obchodní pohledávky z „distribuce“	12 784	11 745
z toho:		
třetí strany	12 784	11 745
Poskytnuté zálohy	643	529
Ostatní pohledávky	13	15
Odložená daňová pohledávka (bod 3.17b)	214	269
Pohledávka z titulu DPH	4	0
Dohadné účty aktivní	230	59
<b>Hrubá výše – ostatní aktiva</b>	<b>13 888</b>	<b>12 617</b>
Opravné položky (ostatní aktiva)	-1	-1
<b>Celkem</b>	<b>13 887</b>	<b>12 616</b>

Položku pohledávky z „Distribuce“ tvořily k 31.12.2025 (resp. 31.12.2024) vyfakturované výnosy za tzv. trailer fee za 4. čtvrtletí 2025 (resp. za 4. čtvrtletí 2024).

Společnost neviduje obchodní pohledávky po splatnosti.

Všechny obchodní pohledávky k 31.12.2025 i 31.12.2024 jsou oceněné v naběhlé hodnotě dle IFRS 9.

Obchodní pohledávky představují výhradně pohledávky za stabilní finanční institucí. Z pohledu kreditního rizika považuje společnost všechny své obchodní pohledávky k 31.12.2025 i 31.12.2024 za vysoce kvalitní. V rámci výpočtu ECL byly všechny obchodní pohledávky k 31.12.2025 i 31.12.2024 v rámci Stupně 1. K 31.12.2025 i 31.12.2024 byly opravné položky vypočteny na základě dvanácti měsíční očekávané úvěrové ztráty.

Společnost provádí vzájemný zápočet zaplacené daňové zálohy vůči zjištěné daňové povinnosti a následně vykazuje pohledávku (v případě přeplatku) či závazek (v případě nedoplatku) na řádku Ostatní aktiva, resp. Ostatní pasiva (viz. bod 3.14).

### 3.12 Náklady a příjmy příštích období

Náklady příštích období zahrnují především časově rozlišené náklady na pojištění a právo k užívání a jsou účtovány do nákladů za období, do kterého věcně a časově přísluší.

### 3.13 Rezervy

tis. Kč	31.12.2025	31.12.2024
Rezerva na nevyčerpanou dovolenou	976	878
Rezerva na bonusy	81	389
<b>Celkem</b>	<b>1 057</b>	<b>1 267</b>

K 31.12.2025 a 31.12.2024 byla vykázána rezerva na nevyčerpanou dovolenou vč. odvodů a rezerva na mzdový bonus vč. odvodů.

**3.14 Ostatní pasiva**

tis. Kč	31.12.2025	31.12.2024
Dodavatelé	1 849	2 437
z toho:		
třetí strany	1 849	2 437
Závazky k zaměstnancům	612	572
Závazky ze soc. a zdrav. pojištění	330	322
Závazky vůči finančnímu úřadu	751	477
Dohadné účty pasivní	4 437	9 286
z toho:		
poplatek pro lokální distributory	2 964	7 888
ostatní	1 473	1 398
Závazky vůči klientům/zúčtovacímu centru	15 400	6 070
<b>Celkem</b>	<b>23 379</b>	<b>19 164</b>

Společnost neeviduje žádné závazky po splatnosti.

Závazek vůči dodavatelům zahrnuje i závazek z titulu závazku z leasingu vykázaného dle IFRS 16 ve výši 0 tis. Kč (31.12.2024: 664 tis. Kč) (viz. bod 2.4. f).

Průměrná vážená diskontní míra uplatněná při výpočtu závazků z leasingu k 31.12.2025 je 6 % (31.12.2024: 6 %).

Dále jsou zde vykázány splatné závazky z titulu „Distribuce“ (back office služby, provize zprostředkovatelům) a běžných provozních nákladů ve výši 1 849 tis. Kč (31.12.2024: 1 773 tis. Kč).

Položka závazek vůči finančnímu úřadu obsahuje daňový závazek z titulu daně z příjmů právnických osob za rok 2025 ve výši 677 tis. Kč (31.12.2024: 403 tis. Kč), závazek z titulu daně ze závislé činnosti ve výši 74 tis. Kč (31.12.2024: 74 tis. Kč).

Společnost provádí vzájemný zápočet zaplacené daňové zálohy vůči zjištěné daňové povinnosti a následně vykazuje pohledávku (v případě přeplatku) či závazek (v případě nedoplatku) na řádku Ostatní aktiva, resp. Ostatní pasiva.

Odhad daně z příjmu právnických osob na rok 2025 činí 2 197 tis. Kč (2024: 1 646 tis. Kč) a po zohlednění zaplacených záloh ve výši 1 520 tis. Kč (2024: 1 243 tis. Kč) došlo k vykázání výsledného daňového závazku ve výši 677 tis. Kč v položce Ostatních pasiv (31.12.2024: 403 tis. Kč).

Ostatní položky dohadných účtů pasivních zahrnují k 31. prosinci 2025 především odhad nákladů na příspěvky do Garančního fondu za rok 2025 v částce 1 114 tis. Kč (31.12.2024: 1 005 tis. Kč), dohad na služby distributora NN Finance s.r.o. ve výši 0 tis. Kč (31.12.2024: 5 484 tis. Kč) a na služby vztahující se k „Distribuci“ a ostatní provozní náklady ve výši 286 tis. Kč (31.12.2024: 393 tis. Kč).

Výše základu pro výpočet příspěvku do garančního fondu za rok 2025 činí 55 710 tis. Kč (2024: 50 249 tis. Kč), z něhož příspěvek ve výši 2 % činí částku 1 114 tis. Kč (2024: 1 005 tis. Kč). Základ pro výpočet garančního fondu tvoří výnosy z poplatků a provizí za daný kalendářní rok.

V souvislosti s „Distribucí“ je k 31. 12. 2025 vykázána hodnota nevypořádaných obchodů (nákupů/prodejů) a volných peněžních prostředků držených ve prospěch individuálních investorů ve výši 15 400 tis. Kč (31.12.2024: 6 070 tis. Kč).

**3.15 Základní kapitál**

Složení akcionářů společnosti k 31. 12. 2025 (resp. 31.12.2024):

Název	Počet akcií (v ks)	Podíl na základním kapitálu %
Jan Kabelka	2 500	50
Petr Křemen	2 500	50
<b>Celkem</b>		<b>100</b>

**3.16 Nerozdělený zisk nebo neuhrazené ztráty z předchozích období**

tis. Kč	31.12.2025	31.12.2024
<b>Nerozdělený zisk na počátku období</b>	<b>6 735</b>	<b>4 200</b>
Zisk předchozího roku	4 969	5 070
Výplaty dividend	-2 489	-2 535
<b>Nerozdělený zisk na konci období</b>	<b>9 215</b>	<b>6 735</b>

**Rozdělení zisku roku 2025:**

Hospodaření společnosti za uplynulé účetní období od 1. ledna 2025 do 31. prosince 2025 skončilo ziskem po zdanění ve výši 7 815 tis. Kč. O rozdělení zisku rozhodne valná hromada.

**3.17 Daň z příjmů a odložený daňový závazek / pohledávka****3.17a Celkový daňový náklad**

tis. Kč	2025	2024
Splatná daň z příjmu	2 197	1 646
Změna odložené daně v běžném roce	54	-117
Doplatek/přeplatek (-) daně vztahující se k předcházejícím obdobím	-39	0
<b>Celkový daňový náklad</b>	<b>2 212</b>	<b>1 529</b>

Celkový daňový náklad společnosti za rok 2025 v částce 2 212 tis. Kč (2024: 1 529 tis. Kč) se skládá z vypočtené splatné daně z příjmů za rok 2025 v částce 2 197 tis. Kč (2024: 1 646 tis. Kč), změny odložené daně ve výši 54 tis. Kč (2024: -117 tis. Kč) a vratky daně z dodatečného daňového přiznání za rok 2023 ve výši 39 tis. Kč (2024: 0 tis. Kč).

**Splatná daň z příjmů**

tis. Kč	2025	2024
Zisk nebo ztráta (-) za účetní období před zdaněním	10 027	6 498
Položky zvyšující základ daně	873	2 036
Položky snižující základ daně	439	693
<b>Základ daně</b>	<b>10 461</b>	<b>7 841</b>
Sazba daně	21%	21%
<b>Daň vypočtená při použití sazby daně</b>	<b>2 197</b>	<b>1 646</b>

Nedílnou součástí účetní závěrky je rozvaha, výkaz zisku a ztráty, přehled o změnách vlastního kapitálu a příloha.

Společnost po odečtení zaplacených záloh na daň z příjmů právnických osob za rok 2025 ve výši 1 520 tis. Kč (2024: 1 243 tis. Kč) vykázala výsledný daňový závazek ve výši 677 tis. Kč v položce Ostatních pasiv (31.12.2024: 403 tis. Kč).

### 3.17b Odložený daňový závazek/pohledávka

Odložené daně z příjmu jsou počítány ze všech přechodných rozdílů za použití očekávané daňové sazby v dalších zdaňovacích obdobích. Odložené daňové pohledávky a závazky se skládají z následujících položek:

tis. Kč	31.12.2025	31.12.2024
<b>Položky odložené daně:</b>		
Rozdíl mezi daňovou a účetní zůst. cenou dlouhodobého majetku	-40	-18
Rezervy a dohadné položky (bonusy, pojištění k bonusům)	1 058	1 267
Rozdíly vyplývají z aplikace IFRS 16	3	31
Základ daně	1 021	1 280
Sazba daně	21%	21%
<b>Celkem - odložená daňová pohledávka (+) / závazek (-)</b>	<b>214</b>	<b>268</b>
<b>Změna odložené daně v běžném roce</b>	<b>-54</b>	<b>117</b>

### 3.18 Podrozvahové položky

tis. Kč	2025	2024
Hodnoty převzaté k obhospodařování	3 481 694	3 070 610
<b>Celkem</b>	<b>3 481 694</b>	<b>3 070 610</b>

Podrozvahová položka „Hodnoty převzaté od třetích osob k obhospodařování“ je tvořena zejména majetkem zákazníků spočívajícím v cenných papírech.

### 3.19 Informace o spřízněných osobách

Společnost k 31.12.2025 (resp. 31.12.2024) ani po celý rok 2025 (resp. 2024) neneviduje žádné pohledávky, či závazky vůči spřízněným osobám.

Společnost neneviduje žádné výnosy a náklady vůči spřízněným osobám za rok 2025 (resp. 2024).

### 3.20 Řízení rizik: Strategie, cíle, finanční nástroje

Systém a strategie řízení rizik a vnitřně stanoveného kapitálu společnosti vycházejí ze Strategie Společnost, jakož i z velikosti a způsobu jeho řízení. Při jejich tvorbě byla zohledněna povaha a složitost činností, které společnost vykonává.

Základním cílem řízení rizik je maximalizace výnosu ve vztahu k podstupovanému riziku při zohlednění rizikového nastavení Společnosti.

Společnost si stanovuje cíle, kterých chce ve stanoveném časovém horizontu dosáhnout u vnitřní kapitálové přiměřenosti (tj. v jakém poměru by rizika měla být vnitřním kapitálem pokryta) a limity, pod které by vnitřní kapitálová přiměřenost neměla poklesnout.

Správní rada společnosti pravidelně sleduje aktuální míru podstupovaných rizik a na základě vyhodnocení situace přijímá taková opatření v činnosti Společnosti, která vedou ke splnění cíle řízení rizik, tedy k optimalizaci míry podstupovaného rizika ve vztahu ke kapitálovým zdrojům a stanoveným obchodním cílům společnosti.

Nedílnou součástí účetní závěrky je rozvaha, výkaz zisku a ztráty, přehled o změnách vlastního kapitálu a příloha.

### 3.20.1 – Úvěrové riziko

Úvěrové (kreditní) riziko je riziko ztráty vzniklé Společnosti vyplývající ze selhání smluvní strany tím, že nedostojí svým závazkům podle podmínek smlouvy, na základě, které se společnost stala věřitelem smluvní strany.

Úvěrové riziko, kterému je Společnost vystavena, vyplývá zejména z pohledávek za bankami (běžné účty) a pohledávek z obchodního styku. Z hlediska povahy své činnosti je Společnost považuje za nejvýznamnější. Cílem procesu řízení úvěrového rizika je efektivním způsobem zajistit identifikaci úvěrových rizik, které společnost při své činnosti podstupuje, určení jejich výše, analyzování jejich stavu a vývoje, přijímání opatření k dlouhodobé optimalizaci finančních rizik a výnosů z činnosti společnosti.

#### (I) Kategorizace finančních aktiv a stanovení očekávaných úvěrových ztrát

Finanční aktiva jsou zařazována do tří stupňů (stage) z pohledu rizikovosti:

##### Stupeň 1

Finanční aktiva ve stupni 1 představují finanční aktiva k prvotnímu zaúčtování (kromě POCl), finanční aktiva, u kterých nedošlo v porovnání s datem prvního vykazání k výraznému nárůstu rizika (significant increase in credit risk, SICR) ani znehodnocení finančních aktiv a dále finanční aktiva u kterých pominuly faktory SICR minimálně po dobu 3 měsíců. Pro finanční aktiva zařazená ve Stupni 1 vykazuje společnost opravnou položku ve výši 12M ECL a úrokový výnos počítá pomocí EIR z hrubé expozice finančního aktiva.

##### Stupeň 2

Finanční aktiva ve stupni 2 představují finanční aktiva, u kterých došlo v porovnání s datem prvního vykazání k SICR, ale která k datu vykazání nesplňují podmínky Znehodnocených finančních aktiv a dále finanční aktiva u kterých pominuly faktory Znehodnocených finančních aktiv minimálně po dobu 3 měsíců. Pro finanční aktiva zařazená v Úrovni 2 vykazuje společnost opravnou položku ve výši LT ECL (lifetime expected credit loss neboli očekávané úvěrové ztráty za dobu trvání) a úrokový výnos počítá pomocí EIR z hrubé expozice finančního aktiva.

##### Stupeň 3

Finanční aktiva ve stupni 3 představují finanční aktiva, která k datu vykazání splňují podmínky Znehodnocených finančních aktiv (viz. níže). Pro finanční aktiva zařazená v Úrovni 3 vykazuje společnost opravnou položku ve výši LT ECL a úrokový výnos počítá pomocí EIR z čisté expozice finančního aktiva (tj. hrubá expozice mínus příslušná LT ECL).

##### Definice

**Nízké úvěrové riziko (credit quality)** - úvěrové riziko finančního nástroje společnost považuje za nízké, jestliže má daný finanční nástroj nízké riziko selhání. Dlužník má v tomto případě silnou schopnost plnit své závazky v oblasti smluvních peněžních toků v blízké budoucnosti a nepříznivé změny ekonomických a hospodářských podmínek v dlouhodobém horizontu mohou, ale nutně nemusí snížit schopnost dlužníka dostát jeho závazkům v oblasti smluvních peněžních toků.

Finanční nástroje rovněž nejsou považovány za finanční nástroje s nízkým úvěrovým rizikem pouze z toho důvodu, že mají nižší riziko selhání než jiné finanční nástroje dané účetní jednotky, případně ve vztahu k úvěrovému riziku jurisdikce, ve které tato účetní jednotka působí. Finanční aktiva splňující definici Nízkého úvěrového rizika jsou v rámci ECL modelu zařazena do stupně 1.

Společnost zařazuje do kategorie nízkého úvěrového rizika finanční nástroje dlužníků, kteří k datu prvního vykazání finančního nástroje a zároveň k datu následného vykazání mají k dispozici externí rating v „Investiční úrovni“.

Finanční aktiva zařazená do kategorie nízkého úvěrového rizika jsou peněžní prostředky v hotovosti, pohledávky za bankami, pohledávky z obchodního styku, pokud splňují výše uvedenou definici.

**Významné zvýšení úvěrového rizika (significant increase in credit risk - „SICR“)** - významné zvýšení rizika selhání u finančního nástroje k datu vykazání ve srovnání s rizikem ke dni prvotního zaúčtování.

Společnost, při určení SICR vychází z požadavků IFRS 9. Tyto požadavky jsou založené na předpokladu, že úvěrové riziko se obvykle výrazně zvýší již před tím, než je finanční aktivum po splatnosti nebo než jsou pozorovány jiné zpožděné ukazatele (např. restrukturalizace).

Společnost může usoudit, že úvěrové riziko související s finančním nástrojem se od prvotního zaúčtování významně nezvýšilo, pokud dojde k závěru, že u tohoto finančního nástroje je k datu vykazání úvěrové riziko nízké (dle definice nízkého rizika – viz výše).

Společnost při posouzení SICR u finančního nástroje od prvotního zaúčtování, vychází ze všech přiměřených a doložitelných informací, které má k dispozici bez vynaložení nepřiměřených nákladů nebo úsilí. Tyto informace zahrnují historické informace, výhled do budoucna a interní hodnocení úvěrového rizika, tak jak jsou uvedeny níže:

- Pohledávka nebo její významná část je po splatnosti déle než 30 dnů.
- Rating dlužníka se oproti minulému hodnocení zhoršil na stupeň spekulativní a hodnocení spekulativní (BB+ a nižší).
- Dlužník déle než 6 měsíců neplní své nefinanční smluvní povinnosti vůči společnosti.
- Skutečné nebo očekávané změny ve výhledových faktorech, jejichž výsledkem by mohla být významná změna schopnosti dlužníka dostát svým závazkům - např. výhled HDP, výhled cen klíčových komodit, změna ratingu dané země, výhled inflace, výhled nezaměstnanosti, výhled kurzu měny, výhled technologických změn, výhled legislativních změn apod.
- Jiné faktory, které společnost shledá jako zásadní pro schopnost konkrétního dlužníka dostát svým závazkům.

Finanční aktiva, u kterých nastalo SICR (naplněno jedno nebo více z výše uvedených kritérií) jsou v rámci ECL modelu zařazena do Stupně 2 anebo do Stupně 3, pokud dále splňují také některá z kritérií pro Znehodnocená finanční aktiva (viz níže).

**Znehodnocené finanční aktivum (Impaired financial asset)** – Finanční aktivum je úvěrově znehodnoceno, pokud nastala jedna či více událostí, které mají nepříznivý dopad na odhadované budoucí peněžní toky, spojené s daným finančním aktivem, nebo mají nepříznivý dopad na aktuální nebo očekávanou schopnost dlužníka dostát svým závazkům. Finanční aktiva, splňující definici Znehodnocených finančních aktiv jsou v rámci ECL modelu zařazena do úrovně 3.

- Pohledávka nebo její významná část je po splatnosti déle než 90 dnů.
- Rating dlužníka je ve stupni spekulativní a zhoršil se na hodnocení „rizikové (CCC+ a nižší).
- Dlužník splňuje podmínky pro Selhání („Default“) – viz níže.
- Jiné faktory, které banka shledá jako zásadní pro schopnost konkrétního dlužníka dostát svým závazkům.

**Selhání („Default“)** – jedná se o situaci, kdy dlužník pravděpodobně v plném rozsahu nesplatí své úvěrové závazky, aniž by se přistoupilo k realizaci zajištění.

**Očekávané úvěrové ztráty (expected credit loss)** - vážený průměr úvěrových ztrát, přičemž se rozlišují:

- dvanáctiměsíční očekávané úvěrové ztráty (12 month expected credit loss („12M ECL“)) - část očekávaných úvěrových ztrát za dobu trvání představující očekávané úvěrové ztráty finančních nástrojů v 1. stupni rizikovosti, jež vznikají v důsledku selhání finančního nástroje, které může nastat během dvanácti měsíců od data vykazání.
- očekávané úvěrové ztráty za dobu trvání (Lifetime expected credit loss („LT ECL“)) - očekávané úvěrové ztráty, jež vznikají v důsledku všech možných nedodržení závazků během očekávané doby trvání finančního nástroje ve 2. a 3. stupni rizikovosti.
-

Následující tabulka ukazuje vystavení společnosti vůči úvěrovému riziku z titulu finančních aktiv:

#### K 31.12.2025

Finanční aktiva (v tis. Kč)	Ve splatnosti	Po splatnosti do 1 M	Po splatnosti od 1 M do 3 M	Po splatnosti nad 3 M
Pohledávky za bankami	37 123	0	0	0
Ostatní finanční aktiva	13 673	0	0	0
<b>Celkem finanční aktiva brutto</b>	<b>50 796</b>	<b>0</b>	<b>0</b>	<b>0</b>
<i>Opravná položka (ECL)</i>	<i>-5</i>	<i>0</i>	<i>0</i>	<i>0</i>
<b>Celkem finanční aktiva</b>	<b>50 791</b>	<b>0</b>	<b>0</b>	<b>0</b>

#### K 31.12.2024

Finanční aktiva (v tis. Kč)	Ve splatnosti	Po splatnosti do 1 M	Po splatnosti od 1 M do 3 M	Po splatnosti nad 3 M
Pohledávky za bankami	28 025	0	0	0
Ostatní finanční aktiva	12 348	0	0	0
<b>Celkem finanční aktiva brutto</b>	<b>40 373</b>	<b>0</b>	<b>0</b>	<b>0</b>
<i>Opravná položka (ECL)</i>	<i>-4</i>	<i>0</i>	<i>0</i>	<i>0</i>
<b>Celkem finanční aktiva</b>	<b>40 369</b>	<b>0</b>	<b>0</b>	<b>0</b>

Analýza celkových aktiv dle zeměpisných oblastí:

Aktiva dle zemí (v tis. Kč)	31.12.2025	31.12.2024
Česká republika	39 712	31 453
Nizozemí	12 391	11 547
Rakousko	243	117
Lucembursko	56	24
Německo	126	56
<b>CELKEM</b>	<b>52 528</b>	<b>43 197</b>

### 3.20.II – Tržní riziko

Tržní riziko je riziko ztráty vyplývající z vlivu změn vývoje celkového trhu na ceny a hodnoty jednotlivých druhů majetku společnosti. Vývoj směnných kurzů, úrokových sazeb, popř. dalších tržních ukazatelů, má vždy vliv na hodnotu aktiv. Míra tohoto vlivu závisí na expozici majetku společnosti vůči těmto rizikům.

#### 3.20.II.a – Měnové riziko

Měnové riziko je tržní riziko, kdy hodnota aktiv a závazků je denominována v cizí měně a může být ovlivněna změnami směnných kurzů.

Čistý příjem společnosti z distribuce, zejména tzv. „trailer fees“, je převážně denominován a hrazen v EUR. Převážná většina provozních nákladů (vyjma „trailer fees“ pro distributory) je denominována a hrazena v Kč. Společnost je tak částečně vystavena měnovému riziku.

Následující tabulka vyjadřuje vystavení společnosti měnovému riziku:

**K 31.12.2025**

Aktiva (v tis. Kč)	CZK	EUR	USD	JPY	CELKEM
Pohledávky za bankami	35 034	812	1 274	-1	37 119
Ostatní finanční aktiva	1 281	12 391	0	0	13 672
Ostatní nefinanční aktiva	1 737	0	0	0	1 737
<b>Celkem aktiva</b>	<b>38 052</b>	<b>13 203</b>	<b>1 274</b>	<b>-1</b>	<b>52 528</b>
Pasiva (v tis. Kč)	CZK	EUR	USD	JPY	CELKEM
Ostatní finanční pasiva	22 432	772	1 232	0	24 436
Ostatní nefinanční pasiva	0	0	0	0	0
Vlastní kapitál	28 092	0	0	0	28 092
<b>Celkem pasiva</b>	<b>50 524</b>	<b>772</b>	<b>1 232</b>	<b>0</b>	<b>52 528</b>
<b>Čistá devizová pozice</b>	<b>-12 472</b>	<b>12 431</b>	<b>42</b>	<b>-1</b>	

Dopad na výsledek hospodaření společnosti při případném posílení směnného kurzu o 3 % (respektive oslabení o 3%) k 31.12.2025:

	Expozice	Zhodnocení CZK o 3%	Znehodnocení CZK o 3%
Čistá expozice	12 472	12 098	12 846
Případný dopad do VH		-374	374

**K 31.12.2024**

Aktiva (v tis. Kč)	CZK	EUR	USD	JPY	CELKEM
Pohledávky za bankami	26 436	1 472	113	1	28 022
Ostatní finanční aktiva	758	11 589	0	0	12 347
Ostatní nefinanční aktiva	2 828	0	0	0	2 828
<b>Celkem aktiva</b>	<b>30 022</b>	<b>13 061</b>	<b>113</b>	<b>1</b>	<b>43 197</b>
Pasiva (v tis. Kč)	CZK	EUR	USD	JPY	CELKEM
Ostatní finanční pasiva	15 181	5 219	31	0	20 431
Ostatní nefinanční pasiva	0	0	0	0	0
Vlastní kapitál	22 766	0	0	0	22 766
<b>Celkem pasiva</b>	<b>37 947</b>	<b>5 219</b>	<b>31</b>	<b>0</b>	<b>43 197</b>
<b>Čistá devizová pozice</b>	<b>-7 925</b>	<b>7 842</b>	<b>82</b>	<b>1</b>	

Dopad na výsledek hospodaření společnosti při případném posílení směnného kurzu o 3 % (respektive oslabení o 3%) k 31.12.2024:

	Expozice	Zhodnocení CZK o 3%	Znehodnocení CZK o 3%
Čistá expozice	7 925	7 688	8 162
Případný dopad do VH		-237	237

**3.20.II.b – Riziko likvidity**

Riziko likvidity je riziko, že společnost nebude schopna dostát svým finančním závazkům v době, kdy se stanou splatnými, nebo nebude schopna financovat svá aktiva. Důležitým aspektem řízení rizika likvidity je zajištění potřebných peněžních prostředků k vypořádání závazků společnosti k okamžiku, kdy se stanou splatnými. Společnost udržuje peněžní prostředky na potřebné úrovni pravidelným sledováním očekávaných a reálných příjmů a výdajů.

Následující tabulka ukazuje zbytkovou splatnost aktiv a závazků:

**K 31.12.2025**

Aktiva (v tis. Kč)	Do 3 měsíců	Od 3 měsíců do 1 roku	Od 1 roku do 5 let	Nespecifikováno	CELKEM
Pohledávky za bankami	37 119	0	0	0	37 119
Ostatní finanční aktiva	13 143	529	0	0	13 672
Ostatní nefinanční aktiva	0	0	0	1 737	1 737
<b>Celkem aktiva</b>	<b>50 262</b>	<b>529</b>	<b>0</b>	<b>1 737</b>	<b>52 528</b>
Pasiva (v tis. Kč)					
Ostatní finanční pasiva	23 758	678	0	0	24 436
Ostatní nefinanční pasiva	0	0	0	0	0
Vlastní kapitál	0	0	0	28 092	28 092
<b>Celkem pasiva</b>	<b>23 758</b>	<b>678</b>	<b>0</b>	<b>28 092</b>	<b>52 528</b>

**K 31.12.2024**

Aktiva (v tis. Kč)	Do 3 měsíců	Od 3 měsíců do 1 roku	Od 1 roku do 5 let	Nespecifikováno	CELKEM
Pohledávky za bankami	28 022	0	0	0	28 022
Ostatní finanční aktiva	11 818	529	0	0	12 347
Ostatní nefinanční aktiva	0	0	0	2 828	2 828
<b>Celkem aktiva</b>	<b>39 840</b>	<b>529</b>	<b>0</b>	<b>2 828</b>	<b>43 197</b>
Pasiva (v tis. Kč)					
Ostatní finanční pasiva	19 513	866	52	0	20 431
Ostatní nefinanční pasiva	0	0	0	0	0
Vlastní kapitál	0	0	0	22 766	22 766
<b>Celkem pasiva</b>	<b>19 513</b>	<b>866</b>	<b>52</b>	<b>22 766</b>	<b>43 197</b>

Následující tabulka ukazuje zbytkovou splatnost aktiv a závazků – nediskontované CF:

#### K 31.12.2025

Aktiva (v tis. Kč)	Do 3 měsíců	Od 3 měsíců do 1 roku	Od 1 roku do 5 let	Nespecifikováno	CELKEM
Pohledávky za bankami	37 123	0	0	0	37 123
Ostatní finanční aktiva	13 144	529	0	0	13 673
Ostatní nefinanční aktiva	0	0	0	1 737	1 737
<b>Celkem aktiva</b>	<b>50 267</b>	<b>529</b>	<b>0</b>	<b>1 737</b>	<b>52 533</b>
Pasiva (v tis. Kč)	Do 3 měsíců	Od 3 měsíců do 1 roku	Od 1 roku do 5 let	Nespecifikováno	CELKEM
Ostatní finanční pasiva	23 758	678	0	0	24 436
Ostatní nefinanční pasiva	0	0	0	0	0
Vlastní kapitál	0	0	0	28 092	28 092
<b>Celkem pasiva</b>	<b>23 758</b>	<b>678</b>	<b>0</b>	<b>28 092</b>	<b>52 528</b>

#### K 31.12.2024

Aktiva (v tis. Kč)	Do 3 měsíců	Od 3 měsíců do 1 roku	Od 1 roku do 5 let	Nespecifikováno	CELKEM
Pohledávky za bankami	28 025	0	0	0	28 025
Ostatní finanční aktiva	11 819	529	0	0	12 348
Ostatní nefinanční aktiva	0	0	0	2 828	2 828
<b>Celkem aktiva</b>	<b>39 844</b>	<b>529</b>	<b>0</b>	<b>2 828</b>	<b>43 201</b>
Pasiva (v tis. Kč)	Do 3 měsíců	Od 3 měsíců do 1 roku	Od 1 roku do 5 let	Nespecifikováno	CELKEM
Ostatní finanční pasiva	19 513	866	52	0	20 431
Ostatní nefinanční pasiva	0	0	0	0	0
Vlastní kapitál	0	0	0	22 766	22 766
<b>Celkem pasiva</b>	<b>19 513</b>	<b>866</b>	<b>52</b>	<b>22 766</b>	<b>43 197</b>

### 3.21 Reálná hodnota

Stanovení reálné hodnoty – viz. bod 2.3. Klíčové podmínky oceňování.

Nejvýznamnější položky finančních aktiv a závazků jsou:

- pohledávky za bankami,
- krátkodobé pohledávky (zahrnutý v položce Ostatní aktiva),
- krátkodobé závazky (zahrnutý v položce Ostatní pasiva).

Pohledávky za bankami jsou splatné na požádání, tudíž reálná hodnota se blíží jejich účetní hodnotě. Krátkodobé pohledávky a závazky jsou splatné do 1 měsíce, a tudíž reálná hodnota odpovídá účetní hodnotě.

### 3.22 Finanční nástroje, které nejsou v rozvaze vykázány v reálné hodnotě

Vzhledem ke krátké splatnosti účetní hodnoty finančních aktiv a závazků vykázaných v naběhlé hodnotě v zásadě odpovídá jejich účetní hodnota reálné hodnotě.

**3.23 Informace o konsolidujících jednotkách**

Účetní závěrka společnosti KK INVESTMENT PARTNERS, a.s. za rok 2025 (resp. 2024) není zahrnuta v žádné konsolidované účetní závěrce jiné skupiny podniků a je sestavena výhradně jako individuální účetní závěrka.

**3.24 Informace o ročním úhrnu čistého obrátu a o získaných veřejných podporách**

Roční úhrn čistého obrátu za rok 2025 činí 58 796 tis. Kč (2024: 52 080 tis. Kč). Společnost v roce 2025 ani 2024 nezískala žádnou veřejnou podporu.

**4. VÝZNAMNÉ UDÁLOSTI PO DATU ÚČETNÍ ZÁVĚRKY**

V období mezi rozvahovým dnem a datem sestavení účetní závěrky nedošlo k žádným dalším významným událostem, které by měly být popsány a kvantifikovány v příloze k účetní závěrce.

V Praze, dne 10. dubna 2026

Podpis statutárního orgánu:


funkce                      předseda správní rady

funkce                      člen správní rady


jméno                      Jan Kabelka

jméno                      Petr Křemen

podpis

  
.....

podpis

  
.....