

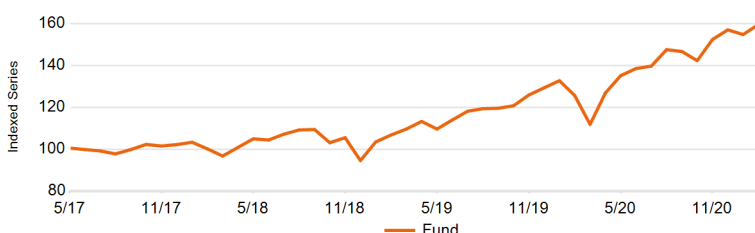
NN (L)

## Global Sustainable Equity

### Investiční politika

Fond investuje do společností kotovaných na burzách cenných papírů po celém světě, které sledují politiku udržitelného rozvoje. Tyto společnosti kombinují respekt k sociálním zásadám (např. lidská práva, zákaz diskriminace, otázka dětské práce) a zásadám ochrany životního prostředí s finančním výkonem. Fond používá aktivní správu s cílem zaměřit se na společnosti s udržitelnými obchodními modely, přičemž se zachovávají maximální limity vztahující se na převažující akcie ve vztahu k referenční hodnotě. Skladba jeho akcií se proto bude výrazně lišit od referenční hodnoty. Bez zajištění se snažíme překonat výkonnost referenční hodnoty MSCI World (NR). Referenční hodnota široce odráží naše investiční prostředí. Fond může rovněž zahrnovat investice do cenných papírů, které nejsou součástí prostředí referenčních hodnot. V procesu výběru akcií fond využívá fundamentální analýzu a analýzu ESG a také vylučuje investice do společností zapojených do kontroverzních aktivit, jako jsou zbraně, tabák a hazardní hry atd. Pro tuto konkrétní třídu zajištěných akcií neexistuje žádné měřítko, protože uplatňujeme strategii zajištění měny. Základní měnou dílčího fondu je euro (EUR) a tento fond může mít expozici vůči jiným měnám než euro. Zajištěním této třídy akcií usilujeme o výměnu základní měny dílčího fondu (EUR) za základní měnu této třídy akcií, kterou je česká koruna (CZK). Zajištění měnového rizika spočívá ve vytvoření protikladné pozice v jiné měně. Cílem fondu není výplata dividend. Akcie fondu můžete prodat každý (pracovní) den, kdy se také vypočítává jejich aktuální hodnota. Cílem fondu není výplata dividend. Veškeré zisky fond dále investuje.

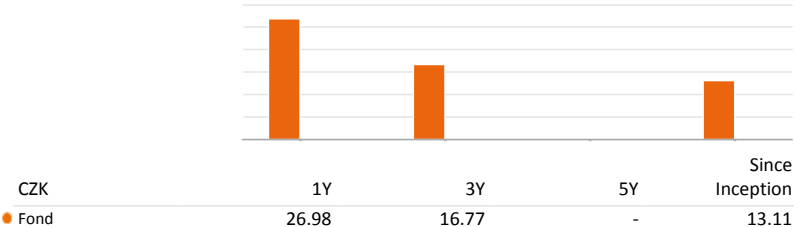
### Čistá výkonnost



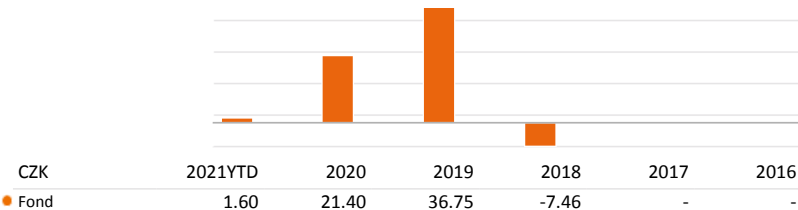
### Čistá kumulativní výkonnost (%)

|        | 1M   | 3M   | 6M   | 1Y    | 3Y    | 5Y | Since Inception |
|--------|------|------|------|-------|-------|----|-----------------|
| ● Fond | 3.08 | 4.67 | 8.12 | 26.98 | 59.23 | -  | 59.50           |

### Čistá roční výkonnost (%)



### Čistá výkonnost v kalendářním roce (%)



Údaje k 28/02/2021

### Základní údaje

|                              |                               |
|------------------------------|-------------------------------|
| Typ fondu                    | EQUITY                        |
| Třída fondu                  | X Kapitalizační (zajištěná i) |
| Měna třídy fondu             | CZK                           |
| Kód ISIN                     | LU1542713687                  |
| Kód Bloomberg                | NNGSXCH LX                    |
| Kód Reuters                  | LU1542713687.LUF              |
| Kód Telekurs                 | 35027250                      |
| Kód WKN                      | -                             |
| Kód Sedol                    | -                             |
| Domicil                      | LUX                           |
| Benchmark                    | No BM                         |
| Frekvence výpočtu ceny (NAV) | Daily                         |

### Informace o fondu

|   |               |
|---|---------------|
| Datum založení fondu                              | 19/06/2000    |
| Datum založení třídy fondu                        | 18/05/2017    |
| Čistá hodnota aktiv (NAV)                         | CZK 22,821.10 |
| Čistá hodnota aktiv na konci minulého měsíce      | CZK 22,138.71 |
| Nejvyšší cena (NAV) za uplynulý rok (16/02/2021)  | CZK 23,853.04 |
| Nejnižší cena (NAV) za uplynulý rok (23/03/2020)  | CZK 13,964.18 |
| Celkový čistý objem aktiv fondu (mln.)            | EUR 1,994.31  |
| Celková čistá hodnota aktiv na třídu fondu (mln.) | CZK 691.29    |
| Celková čistá hodnota investic (mln.)             | EUR 2,005.56  |
| Počet vydaných podílových listů                   | 30,292        |

### Poplatky

|   |       |
|---|-------|
| Poplatky hrazené z majetku fondu v průběhu roku (průměrný poplatek) | 2.32% |
| Roční poplatek za správu  | 2.00% |
| Fixní servisní poplatky   | 0.25% |

### 10 největších pozic

|                        |       |
|------------------------|-------|
| MICROSOFT CORP         | 5.30% |
| AMAZON COM INC         | 3.79% |
| ALPHABET INC CLASS A   | 3.28% |
| UNITEDHEALTH GROUP INC | 3.06% |
| BAKKAFROST             | 2.79% |
| 3I GROUP PLC           | 2.79% |
| ULTA BEAUTY INC        | 2.75% |
| APTIV PLC              | 2.71% |
| ATLAS COPCO CLASS A    | 2.65% |
| NESTLE SA              | 2.63% |

### Právní upozornění

Věnujte prosím pozornost právnímu upozornění na konci dokumentu.

# NN (L)

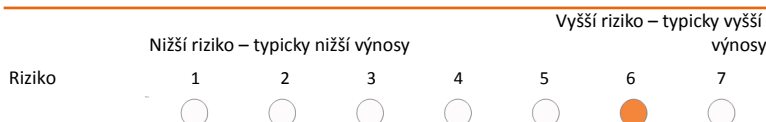
## Global Sustainable Equity

### Ukazatele

| CZK                              | 1 rok | 3 roky | 5 let |
|----------------------------------|-------|--------|-------|
| Čistý roční výnos portfolia      | 26.98 | 16.77  | -     |
| Volatilita (směrodatná odchylka) | 20.11 | 16.45  | -     |
| Sharpe ratio                     | 1.34  | 0.97   | -     |

### Rizikový profil

SRRI

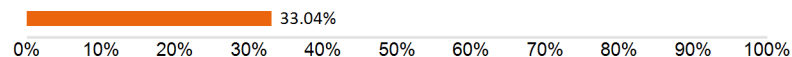


Historická data, která jsou použita pro výpočet rizikového ukazatele, nemusí být spolehlivým vodítkem budoucího rizikového profilu fondu. Není zaručeno, že tento rizikový ukazatel se nebude v průběhu času měnit. Nejvyšší kategorie rizika neznamená, že investice je bez rizika.

Tento fond patří do kategorie 6, protože tržní riziko spojené s Akcie používanými k dosažení investičních cílů je považováno za Vysoké.

Tyto finanční nástroje jsou ovlivňovány různými faktory. K nim patří (nikoliv však výlučně) vývoj na finančních trzích a také vývoj ekonomické situace emitentů akcií a/nebo finančních nástrojů, kteří jsou sami ovlivňováni celkovou hospodářskou situací světa a hospodářskými a politickými podmínkami v každé zemi. Likviditní riziko fondu je stanoveno jako střední. Likviditní rizika vznikají tam, kde je obtížné prodat určitou podkladovou investici, což může způsobit potenciální těžkosti při odkupu vaší investice z fondu. Navíc mohou mít velký vliv na výkonnost podfondu i výkyvy měn. Nelze poskytnout žádnou záruku ohledně návratnosti vaší původní investice. Zajišťování tříd akcií, což je metoda snažící se řídit specifické měnové riziko, může vést k dodatečnému kreditnímu riziku a zbytkovému tržnímu riziku v závislosti na účinnosti provedeného zajištění.

### Value at Risk na 95 % úrovni spolehlivosti



VaR (Value at Risk) je statistický ukazatel měřící maximální možnou roční ztrátu, která se může při dané míře pravděpodobnosti vyskytnout.

Údaje k 28/02/2021

### Regionální rozdělení

|                             |        |
|-----------------------------|--------|
| Severní Amerika             | 65.91% |
| Evropa                      | 29.96% |
| Japonsko                    | 2.29%  |
| Pacifická Asie bez Japonska | 1.56%  |
| Hotovost                    | 0.27%  |

### Měnové složení

|         |        |
|---------|--------|
| USD     | 66.53% |
| EUR     | 12.40% |
| CHF     | 5.26%  |
| GBP     | 3.87%  |
| NOK     | 3.33%  |
| Ostatní | 8.61%  |

### Sektorová rozložení

|                        |        |
|------------------------|--------|
| Informační Technologie | 21.17% |
| Finančnictví           | 17.66% |
| Zdravotnictví          | 14.38% |
| Spotřební Volný        | 11.89% |
| Průmysl                | 10.47% |
| Spotřební Běžné        | 9.98%  |
| Communication Services | 9.50%  |
| Materiály              | 2.11%  |
| Energetika             | 1.58%  |
| Energie                | 1.00%  |
| Ostatní                | 0.27%  |

Akciový fond

Dílhopisový fond

Smíšený fond

Strukturovaný produkt

Fond peněžního trhu

### Právní upozornění

Věnujte prosím pozornost právnímu upozornění na konci dokumentu.

# NN (L)

## Global Sustainable Equity

### Právní upozornění

1. Tento dokument má výhradně propagační charakter a veškerá v něm obsažená stanoviska nelze chápat jako nabídky, rady, ani doporučení ke koupi či prodeji investičních produktů, ani k podílení se na podobných transakcích. Informace obsažené v tomto materiálu nelze považovat ani za finanční či právní rady. Důvěra v informace obsažené v tomto materiálu je výhradním rizikem čtenáře a zcela závisí na jeho úsudku.

2. Fondy Luxembourg zmiňované v tomto dokumentu jsou podřízeným fondem investiční společnosti s variabilním kapitálem (SICAV), založené v Lucembursku. Společnosti SICAV získaly v Lucembursku veškerá nezbytná povolení ze strany Commission de Surveillance du Secteur Financier (CSSF). Podřízený fond i SICAV jsou zapsány u CSSF.

3. Veškeré hodnoty výkonosti, které nejsou uvedeny v měně fondu, byly přepočteny na základě směnného kurzu. Výkonost se vypočítává na základě čisté hodnoty aktiv na jednotku: NAV-NAV (s vyloučením veškerých vstupních poplatků; s reinvesticí realizovaných kapitálových zisků z cenných papírů), s reinvesticí výnosů. Pokud Fond investuje v zahraničí, jeho hodnota může vlivem směnných kurzů zahraničních měn kolísat. Průběžné poplatky jsou součtem veškerých provizí a nákladů průběžně srážených z průměrné hodnoty aktiv fondu (provozní výdaje). Jejich hodnota je vyjádřena jako procento aktiv fondu. Není-li uvedeno jinak, nejsou žádné údaje auditovány.

4. Investice s sebou přináší rizika, mezi která může patřit i riziko kapitálových ztrát. Věnujte, prosím, pozornost skutečnosti, že výše uvedená výkonost je historickou skutečností a hodnota vašich investic může stoupat nebo klesat, a dále též skutečnosti, že dřívější výkonost nezaručuje aktuální ani budoucí výkonost. Dřívější výkonost není ve vztahu k budoucím výsledkům jakkoli indikativní a v žádném případě ji za takovou nelze považovat. Cena Jednotek a veškeré výnosy z Jednotek mohou klesat, stejně jako stoupat, a nejsou garantovány. Investoři nemusí získat zpět plnou výši původně investované částky. Volatilita devizových kurzů představuje dodatečné riziko, související se směnnými kurzy. Investoři by neměli svá investiční rozhodnutí činit na základě tohoto dokumentu. Před uskutečněním investice si prostudujte prospekt. Hodnota vašich investic částečně závisí na vývoji na finančních trzích. S každým fondem navíc souvisí specifická rizika. Rizika a náklady specifické pro konkrétní fond jsou popsány v příslušném prospektu. Přesnější informace o investičním fondu, jeho nákladech a rizicích s ním spojených, najdete v příslušném prospektu, Klíčových informacích pro investory (KIID) a příslušných dodatcích. Tyto dokumenty spolu s výroční zprávou a společenskou smlouvou produktu/-ů se sídlem v Lucembursku jsou na vyžádání zdarma k dispozici na [www.nnip.com](http://www.nnip.com).

5. Jelikož produkt nemusí být v oblasti výkonu soudní pravomoci vašich soudů schválen nebo může být omezeno jeho nabízení, odpovídá za úplné splnění a dodržování veškerých platných zákonů a nařízení v příslušné jurisdikci každý čtenář. Podíly ve Fondu nebyly registrovány v souladu se Zákonem o cenných papírech, platným v USA od roku 1933, ani dle zákonů žádného ze států USA, a fond nebyl registrován v souladu se Zákonem o investičních společnostech, platným v USA od roku 1940. Podíly ve Fondu nelze nabízet, ani přímo či nepřímo prodávat ve Spojených státech nebo jménem nebo ve prospěch jakékoli osoby ze Spojených států, s výjimkou případů, povolených na základě udělené výjimky, nebo v rámci transakce, nepodléhající platné legislativě Spojených států o cenných papírech.

6. Tento dokument byl sestaven s náležitou pozorností a pečlivostí. Přestože byla obsahu tohoto dokumentu věnována mimořádná pozornost, nelze na jeho přesnost, správnost ani úplnost poskytnout žádné garance, záruky, ani v souvislosti s nimi činit jakákoli závazná prohlášení. Veškeré informace uvedené v tomto dokumentu podléhají možnosti změny nebo aktualizace bez předchozího upozornění. Pro aktualizaci informací, prosím, zašlete společnosti NN Investment Partners e-mail na adresu [info@nnip.com](mailto:info@nnip.com) nebo navštivte stránky [www.nnip.com](http://www.nnip.com). NN Investment Partners ani žádná jiná společnost nebo jednotka, náležící do skupiny NN Group, ani její představitelé, vedoucí pracovníci, ani zaměstnanci nenesou přímou ani nepřímou odpovědnost v souvislosti s informacemi a/nebo doporučeními jakéhokoli druhu, vyjádřenými v tomto dokumentu, ani za ně nijak neručí. Z informací uvedených v tomto dokumentu nelze vyvozovat žádná práva.

7. Nepřijímáme žádnou přímou ani nepřímou odpovědnost za škody utrpěné čtenáři nebo těmto čtenářům vzniklé na základě používání tohoto dokumentu, nebo v důsledku rozhodnutí, učiněných na základě tohoto dokumentu. Tuto prezentaci ani informace v ní obsažené není bez předchozího písemného svolení v žádné době povoleno kopírovat, reprodukovat, šířit, ani poskytovat jakýmkoli osobám. Veškeré nároky vzniklé z nebo v souvislosti s všeobecnými podmínkami tohoto zřeknutí se odpovědnosti se řídí českým právem.

#### Poznámka pod čarou

Je zobrazeno 10 nejlepších pozic, s výjimkou hotovosti a syntetické hotovosti. Alokace portfolia (jsou-li k dispozici) jsou uvedeny včetně hotovosti a syntetické hotovosti. Hotovost zahrnuje vklady, hotovostní zajištění, měnové spoty, měnové forwardy a další likvidní aktiva, například závazky a pohledávky. Pokud alokace zahrnuje deriváty, zahrnuje syntetická hotovost hotovostní ofsety derivátů.