

NN (L) Patrimonial

Balanced

★★★★★

Overall Morningstar Rating™
Morningstar Ratings 31/05/2020

★★★★★

3-year Morningstar Rating™

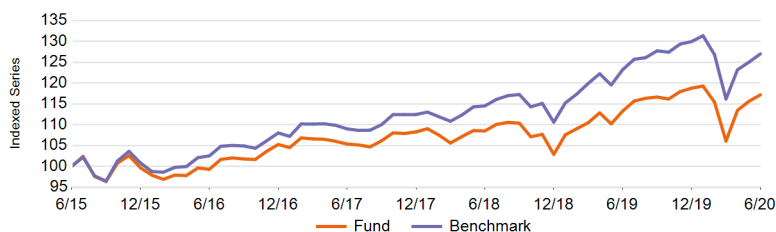
★★★★★

5-year Morningstar Rating™

Investiční politika

Fond je tzv. fondem fondů a investuje zejména do diverzifikovaného mezinárodního portfolia akciových a dluhopisových fondů (fondů, které investují do akciových nebo dluhopisových nástrojů). K dosažení investičních cílů může fond využít také jiných finančních nástrojů. Fond může až 20 % svých čistých aktiv investovat přímo na čínské pevnině prostřednictvím systému Stock Connect, což je program vzájemného přístupu na trh, díky němuž investoři mohou obchodovat s vybranými cennými papíry. Fond používá aktivní správu, aby reagoval na měnící se tržní podmínky, mimo jiné pomocí fundamentální a behaviorální analýzy vedoucí k dynamické alokaci aktiv v průběhu času. Pozice fondu se proto může významně odchýlit od referenční hodnoty. Fond je aktivně řízen oproti investičnímu profilu sestávajícímu ze 50 % z dluhopisů denominovaných v eurech (srovnávací index Bloomberg Barclays Euro Aggregate) a ze 50 % z globálních akcií (srovnávací index MSCI AC World (NR)), s šířkou pásma 20 %. V horizontu několika let usilujeme o překonání výkonnosti kombinovaného srovnávacího indexu. Referenční hodnota široce odráží naše investiční prostředí. Fond může rovněž zahrnovat investice do cenných papírů, které nejsou součástí prostředí referenčních hodnot. Klademe důraz na stabilní růst kapitálu. Fond se snaží přidávat hodnotu s pomocí tří přístupů: (1) Výběr v rámci akcií a dluhopisů a mezi nimi, (2) Výběr v různorodé skupině investičních fondů (3) Rozhodnutí o diverzifikaci portfolia a řízení rizik. Akcie fondu můžete prodat každý (pracovní) den, kdy se také vypočítává jejich aktuální hodnota. Cílem fondu není výplata dividend. Veškeré zisky dále investuje.

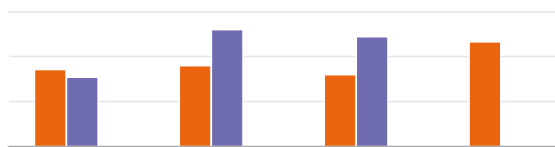
Čistá výkonnost



Čistá kumulativní výkonnost (%)

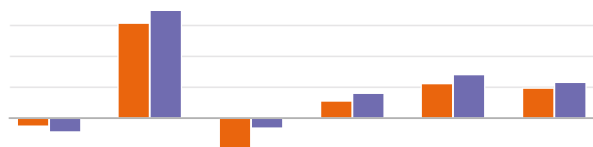
EUR	1M	3M	6M	1Y	3Y	5Y	Since Inception
Fund	1.35	10.47	-1.34	3.44	11.19	17.19	274.58
Benchmark	1.59	9.33	-2.27	3.08	16.50	27.00	-

Čistá roční výkonnost (%)



EUR	1Y	3Y	5Y	Since Inception
Fund	3.44	3.60	3.22	4.66
Benchmark	3.08	5.22	4.90	-

Čistá výkonnost v kalendářním roce (%)



EUR	2020YTD	2019	2018	2017	2016	2015
Fund	-1.34	15.44	-4.99	2.87	5.61	4.88
Benchmark	-2.27	17.48	-1.64	4.09	7.13	5.90

Údaje k 30/06/2020

Základní údaje

Typ fondu	MULTI-ASSET
Třída fondu	P kapitalizační
Měna třídy fondu	EUR
Kód ISIN	LU0119195963
Kód Bloomberg	INGPBAP LX
Kód Reuters	LU0119195963.LUF
Kód Telekurs	1175440
Kód WKN	798992
Kód Sedol	-
Domicil	LUX
Benchmark	50% MSCI (AC) World Index (NR), 50% Barclays Euro Aggregate [50% MSCI World (NR), 50% Bloomberg Barc
Frekvence výpočtu ceny (NAV)	Daily

Informace o fondu

Datum založení fondu	09/06/1986
Datum založení třídy fondu	23/12/1977
Čistá hodnota aktiv (NAV)	EUR 1,598.24
Čistá hodnota aktiv na konci minulého měsíce	EUR 1,576.95
Nejvyšší cena (NAV) za uplynulý rok (19/02/2020)	EUR 1,691.37
Nejnižší cena (NAV) za uplynulý rok (23/03/2020)	EUR 1,362.90
Celkový čistý objem aktiv fondu (mln.)	EUR 1,140.41
Celková čistá hodnota aktiv na třídu fondu (mln.)	EUR 657.48
Celková čistá hodnota investic (mln.)	EUR 1,137.62
Počet vydaných podílových listů	411,378
Durace	3.75
Výnos do splatnosti	0.29

Poplatky

Poplatky hrazené z majetku fondu v průběhu roku (průběžný poplatek)	1.51%
Roční poplatek za správu	1.20%
Fixní servisní poplatky	0.15%

10 největších pozic

NN (L) GLOBAL SUST EQ - I CAP	17.09%
NN (L) EURO FIXED INCOME-I CAP EUR	16.24%
NN (L) EURO CREDIT - I CAP EUR	14.70%
BERESFORD NTH AMERI SUS EQ-Z	9.25%
NN (L) Euro Long Dur Bond-I CapEUR	8.25%
NN L - EM ENH INDEX SUST EQ-ZCEUR	5.56%
NN L-EUROMIX BND-IC	5.21%
NN (L) European Sust Eq - I CapEUR	5.04%
NN L-NA EN IND SUS EQ-Z CAP	4.89%
NN (L) Japan Equity - Z Cap EUR	3.15%

Právní upozornění

Věnujte prosím pozornost právnímu upozornění na konci dokumentu.

NN (L) Patrimonial

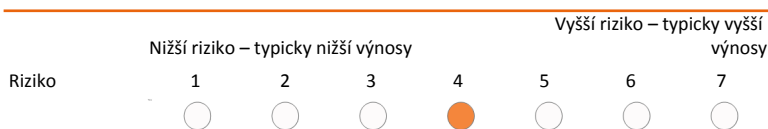
Balanced

Ukazatele

EUR	1 rok	3 roky	5 let
Čistý roční výnos portfolia	3.44	3.60	3.22
Volatilita (směrodatná odchylka)	11.68	8.62	7.87
Sharpe ratio	0.35	0.48	0.46
Alfa	0.35	-1.64	-1.61
α (%)	0.36	-1.62	-1.67
Koeficient Beta	1.01	1.02	1.00
Koeficient determinace	0.98	0.97	0.97
Information ratio	0.21	-1.14	-1.29
Tracking error	1.70	1.42	1.30

Rizikový profil

SRRI

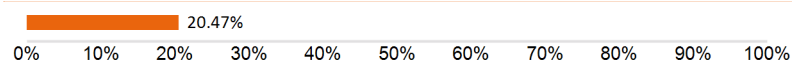


Historická data, která jsou použita pro výpočet rizikového ukazatele, nemusí být spolehlivým vodítkem budoucího rizikového profilu fondu. Není zaručeno, že tento rizikový ukazatel se nebude v průběhu času měnit. Nejvyšší kategorie rizika neznamená, že investice je bez rizika.

Tento fond je v kategorii 4 kvůli chování produktu během období měření výkonnosti. Bere se do úvahy celková tržní riziko, se zohledněním minulé výkonnosti a budoucího potenciálního vývoje trhů, souvisejících s Finanční nástroje používaným k dosažení investičního cíle Vysoké.

Na tyto finanční nástroje mají vliv různé faktory. K těmto faktorům patří (nikoliv však výlučně) vývoj na finančních trzích a také vývoj ekonomické situace emitentů těchto nástrojů, kteří jsou sami ovlivňováni celkovou situací globální ekonomiky a politickými podmínkami, které panují v každé zemi. Očekávané kreditní riziko, riziko selhání emitentů, u podkladových investic je střední. Kromě toho mohou mít na výkonnost fondu vliv pohyby kurzů měn. Nelze poskytnout žádnou záruku ohledně návratnosti vaší počáteční investice. Fond může investovat do akcií typu A (tj. akcie kotované na čínské pevnině) prostřednictvím systému Stock Connect, který usnadňuje investice do akcií na čínském trhu. Investice prostřednictvím tohoto systému podléhají specifickým rizikům včetně omezení kvót, obchodních omezení, stahování způsobilých akcií, zúčtovacího a vypořádacího rizika a regulačního rizika. Investorům doporučujeme, aby se seznámili s riziky tohoto systému uvedenými v prospektu.

Value at Risk na 95 % úrovni spolehlivosti



VaR (Value at Risk) je statistický ukazatel měřící maximální možnou roční ztrátu, která se může při dané míře pravděpodobnosti vyskytnout.

Údaje k 30/06/2020

Složení portfolia (mix aktiv)

Akcie	51.81%
Pevný výnos	45.09%
Hotovost	4.50%
Syntetická Hotovost	-1.40%

Měnové složení

EUR	63.18%
USD	21.29%
JPY	4.60%
CHF	1.93%
GBP	1.52%
Ostatní	7.49%

Ostatní třídy fondu

Z kapitalizační	LU1738491171
X růstová	LU1252400111
R Distribuční	LU1703076072
R Kapitalizační	LU1703075934
I kapitalizační	LU1095486269
X kapitalizační	LU0121216955
P růstová	LU0119196268

Akiový fond

Dluhopisový fond

Smíšený fond

Strukturovaný produkt

Fond peněžního trhu

Právní upozornění

Věnujte prosím pozornost právnímu upozornění na konci dokumentu.

NN (L) Patrimonial

Balanced

Právní upozornění

1. Tento dokument má výhradně propagační charakter a veškerá v něm obsažená stanoviska nelze chápat jako nabídky, rady, ani doporučení ke koupi či prodeji investičních produktů, ani k podílení se na podobných transakcích. Informace obsažené v tomto materiálu nelze považovat ani za finanční či právní rady. Důvěra v informace obsažené v tomto materiálu je výhradním rizikem čtenáře a zcela závisí na jeho úsudku.

2. Fondy Luxembourg zmiňované v tomto dokumentu jsou podřízeným fondem investiční společnosti s variabilním kapitálem (SICAV), založené v Lucembursku. Společnosti SICAV získaly v Lucembursku veškerá nezbytná povolení ze strany Commission de Surveillance du Secteur Financier (CSSF). Podřízený fond i SICAV jsou zapsány u CSSF.

3. Veškeré hodnoty výkonnosti, které nejsou uvedeny v měně fondu, byly přepočteny na základě směnného kurzu. Výkonnost se vypočítává na základě čisté hodnoty aktiv na jednotku: NAV-NAV (s vyloučením veškerých vstupních poplatků; s reinvesticí realizovaných kapitálových zisků z cenných papírů), s reinvesticí výnosů. Pokud Fond investuje v zahraničí, jeho hodnota může vlivem směnných kurzů zahraničních měn kolísat. Průběžné poplatky jsou součtem veškerých provizí a nákladů průběžně srážených z průměrné hodnoty aktiv fondu (provozní výdaje). Jejich hodnota je vyjádřena jako procento aktiv fondu. Neří-li uvedeno jinak, nejsou žádné údaje auditovány.

4. Investice s sebou přináší rizika, mezi která může patřit i riziko kapitálových ztrát. Věnujte, prosím, pozornost skutečnosti, že výše uvedená výkonnost je historickou skutečností a hodnota vašich investic může stoupat nebo klesat, a dále též skutečnosti, že dřívější výkonnost nezaručuje aktuální ani budoucí výkonnost. Dřívější výkonnost není ve vztahu k budoucím výsledkům jakkoli indikativní a v žádném případě ji za takovou nelze považovat. Cena Jednotek a veškeré výnosy z Jednotek mohou klesat, stejně jako stoupat, a nejsou garantovány. Investoři nemusí získat zpět plnou výši původně investované částky. Volatilita devizových kurzů představuje dodatečné riziko, související se směnnými kurzy. Investoři by neměli svá investiční rozhodnutí činit na základě tohoto dokumentu. Před uskutečněním investice si prostudujte prospekt. Hodnota vašich investic částečně závisí na vývoji na finančních trzích. S každým fondem navíc souvisí specifická rizika. Rizika a náklady specifické pro konkrétní fond jsou popsány v příslušném prospektu. Přesnější informace o investičním fondu, jeho nákladech a rizicích s ním spojených, najdete v příslušném prospektu, Klíčových informacích pro investory (KIID) a příslušných dodatcích. Tyto dokumenty spolu s výroční zprávou a společenskou smlouvou produktu/-ů se sídlem v Lucembursku jsou na vyžádání zdarma k dispozici na www.nnip.com.

5. Jelikož produkt nemusí být v oblasti výkonu soudní pravomoci vašich soudů schválen nebo může být omezeno jeho nabízení, odpovídá za úplné splnění a dodržování veškerých platných zákonů a nařízení v příslušné jurisdikci každý čtenář. Podíly ve Fondu nebyly registrovány v souladu se Zákonem o cenných papírech, platným v USA od roku 1933, ani dle zákonů žádného ze států USA, a fond nebyl registrován v souladu se Zákonem o investičních společnostech, platným v USA od roku 1940. Podíly ve Fondu nelze nabízet, ani přímo či nepřímo prodávat ve Spojených státech nebo jménem nebo ve prospěch jakékoli osoby ze Spojených států, s výjimkou případů, povolených na základě udělené výjimky, nebo v rámci transakce, nepodléhající platné legislativě Spojených států o cenných papírech.

6. Tento dokument byl sestaven s náležitou pozorností a pečlivostí. Přestože byla obsahu tohoto dokumentu věnována mimořádná pozornost, nelze na jeho přesnost, správnost ani úplnost poskytnout žádné garance, záruky, ani v souvislosti s nimi činit jakákoli závazná prohlášení. Veškeré informace uvedené v tomto dokumentu podléhají možnosti změny nebo aktualizace bez předchozího upozornění. Pro aktualizaci informací, prosím, zašlete společnosti NN Investment Partners e-mail na adresu info@nnip.com nebo navštivte stránky www.nnip.com. NN Investment Partners ani žádná jiná společnost nebo jednotka, náležící do skupiny NN Group, ani její představitelé, vedoucí pracovníci, ani zaměstnanci nenesou přímou ani nepřímou odpovědnost v souvislosti s informacemi a/nebo doporučeními jakéhokoli druhu, vyjádřenými v tomto dokumentu, ani za ně nijak neručí. Z informací uvedených v tomto dokumentu nelze vyvozovat žádná práva.

7. Nepřijímáme žádnou přímou ani nepřímou odpovědnost za škody utrpěné čtenáři nebo těmto čtenářům vzniklé na základě používání tohoto dokumentu, nebo v důsledku rozhodnutí, učiněných na základě tohoto dokumentu. Tuto prezentaci ani informace v ní obsažené není bez předchozího písemného svolení v žádné době povoleno kopírovat, reprodukovat, šířit, ani poskytovat jakýmkoli osobám. Veškeré nároky vzniklé z nebo v souvislosti s všeobecnými podmínkami tohoto zřeknutí se odpovědnosti se řídí českým právem.

Poznámka pod čarou

Je zobrazeno 10 nejlepších pozic, s výjimkou hotovosti a syntetické hotovosti. Alokace portfolia (jsou-li k dispozici) jsou uvedeny včetně hotovosti a syntetické hotovosti. Hotovost zahrnuje vklady, hotovostní zajištění, měnové spoty, měnové forwardy a další likvidní aktiva, například závazky a pohledávky. Pokud alokace zahrnuje deriváty, zahrnuje syntetická hotovost hotovostní ofsety derivátů.