

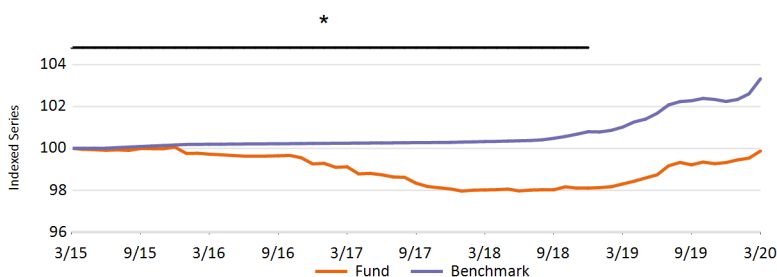
# NN (L) International

## Czech Short Term Bond

### Investiční politika

Cílem fondu je vytvářet výnosy investováním především do krátkodobých nástrojů s pevným výnosem (tj. Depozitní certifikáty, komerční papíry, dluhopisy s pevným úrokem, dluhopisy s pohyblivou sazbou, vklady atd.) denominované v české koruně. Fond nabízí alternativu ke krátkodobým fondům peněžního trhu a fondům s pevným výnosem, jelikož očekávaná vážená průměrná doba trvání investic není delší než 3 roky. Vyšší doba trvání znamená silnější citlivost úrokových sazeb. Používáme jak základní, tak kvantitativní výzkumné vstupy k investování do diverzifikovaného portfolia dluhopisů, jejichž cílem je zajistit bezpečnost jistiny a také zvážit dobu do splatnosti cenných papírů během investičního procesu. Fond používá aktivní správu s cílem zaměřit se na nejslibnější emise a sektory s ohledem na náš pohled na vývoj úrokových sazeb, pohled na různé země a náš pohled na trhy s pevným výnosem obecně, přičemž limity odchylek durace zůstávají zachovány vzhledem k referenční hodnotě. Pozice fondu se proto může významně odchýlit od referenční hodnoty. V horizontu několika let usilujeme o překonání výkonnosti tohoto složeného srovnávacího indexu: 50 % Czech Overnight Index Average (CZEONIA), 50 % Bloomberg Barclays Series-E Czech Govt Bond 1-3 Yr. Referenční hodnota široce odráží naše investiční prostředí. Fond může rovněž zahrnovat investice do dluhopisů, které nejsou součástí prostředí referenčních hodnot. Akcie fondu můžete prodat každý (pracovní) den, kdy se také vypočítává jejich aktuální hodnota. Cílem fondu není výplata dividend. Veškeré zisky dále investuje.

### Čistá výkonnost

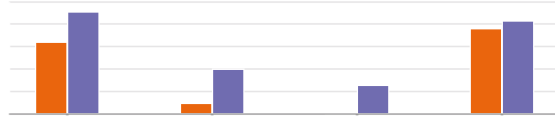


\* Tato výkonnost byla dosažena v době, kdy měl fond jiné charakteristiky.

### Čistá kumulativní výkonnost (%)

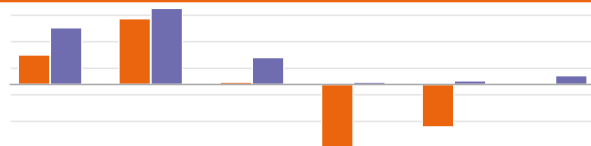
CZK	Since Inception						
	1M	3M	6M	1Y	3Y	5Y	
Fond	0.34	0.56	0.66	1.60	0.76	-0.13	52.40
Benchmark	0.70	1.06	1.02	2.28	3.07	3.32	58.66

### Čistá roční výkonnost (%)



CZK	Since Inception			
	1Y	3Y	5Y	Since Inception
Fond	1.60	0.25	-0.03	1.90
Benchmark	2.28	1.01	0.65	2.08

### Čistá výkonnost v kalendářním roce (%)



CZK	2020 YTD	2019	2018	2017	2016	2015
Fond	0.56	1.24	0.04	-1.20	-0.80	-0.01
Benchmark	1.06	1.43	0.51	0.05	0.07	0.17

## Údaje k 31/03/2020

### Základní údaje

Typ fondu	FIXED INCOME
Třída fondu	P kapitalizační
Měna třídy fondu	CZK
Kód ISIN	LU1134493227
Kód Bloomberg	INGCMMP LX
Kód Reuters	LU1134493227.LUF
Kód Telekurs	25818308
Kód WKN	-
Kód Sedol	-
Domicil	LUX
Benchmark	50% Czech Overnight Index Average (CZEONIA), 50% Bloomberg Barclays Series-E Czech Government Bond 1-
Frekvence výpočtu ceny (NAV)	Daily

### Informace o fondu

Datum založení fondu	31/12/2014
Datum založení třídy fondu	31/12/2014
Čistá hodnota aktiv (NAV)	CZK 1,525.84
Čistá hodnota aktiv na konci minulého měsíce	CZK 1,520.63
Nejvyšší cena (NAV) za uplynulý rok (31/03/2020)	CZK 1,525.84
Nejnižší cena (NAV) za uplynulý rok (01/04/2019)	CZK 1,501.85
Celkový čistý objem aktiv fondu (mln.)	CZK 602.45
Celková čistá hodnota aktiv na třídu fondu (mln.)	CZK 147.81
Celková čistá hodnota investic (mln.)	CZK 597.09
Počet vydaných podílových listů	96,869
Durace	0.74
Průměrný úvěrový rating	A+
Výnos do splatnosti	1.29
Výnos do nejhoršího data splatnosti	1.29

### Poplatky

Poplatky hrazené z majetku fondu v průběhu roku (průběžný poplatek)	0.31%
Roční poplatek za správu	0.01%
Fixní servisní poplatky	0.25%

### 10 největších pozic

CZECH REPUBLIC 0.750% 2021-02-23	29.36%
CZECH REPUBLIC RegS 3.750% 2020-09-12	28.16%
CESKA SPORITELNA AS CZ 1.810% 2020-07-17	10.10%
CZECH REPUBLIC 4.700% 2022-09-12	7.23%
PPF BANKA AS CZ 1.778% 2020-07-29	4.71%
INTL INVST BANK RegS 2.720% 2021-04-26	4.00%
UNICREDIT BANK CZECH REPUBLIC AND 1.680% 2020-08-26	3.34%
LEASEPLAN CORPORATION NV MTN 2.230% 2023-06-21	3.33%
DEUTSCHE BANK AG LONDON MTN RegS 3.220% 2022-03-07	2.43%
CZECH REPUBLIC 3.850% 2021-09-29	1.77%

### Právní upozornění

Věnujte prosím pozornost právnímu upozornění na konci dokumentu.

# NN (L) International

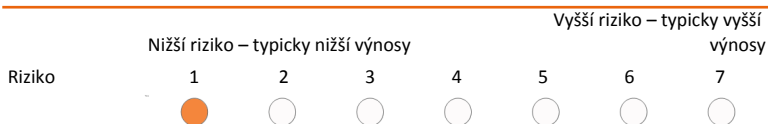
## Czech Short Term Bond

### Ukazatele

CZK	1 rok	3 roky	5 let
Čistý roční výnos portfolia	1.60	0.25	-0.03
Volatilita (směrodatná odchylka)	0.50	0.50	0.45
Sharpe ratio	-0.12	-1.62	-1.70
Alfa	0.34	-0.48	-0.50
α (%)	-0.68	-0.76	-0.68
Koeficient Beta	0.55	0.72	0.73
Koeficient determinace	0.61	0.51	0.43
Information ratio	-1.53	-2.01	-1.90
Tracking error	0.45	0.38	0.36

### Rizikový profil

SRRI



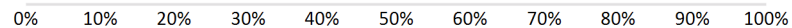
Historická data, která jsou použita pro výpočet rizikového ukazatele, nemusejí být spolehlivým vodítkem budoucího rizikového profilu fondu. Není zaručeno, že tento rizikový ukazatel se nebude v průběhu času měnit. Nejnižší kategorie rizika neznamena, že investice je bez rizika.

Tento fond patří do kategorie 1, protože tržní riziko spojené s Finanční nástroje používanými k dosažení investičních cílů je považováno za nízké.

Na finanční nástroje mají vliv různé faktory. K těmto patří (nikoliv však výlučně) vývoj na finančních trzích a také vývoj hospodaření emitentů, kteří jsou sami ovlivňováni celkovou situací globální ekonomiky a ekonomickými a politickými podmínkami, které panují v každé zemi. Očekávané kreditní riziko podkladových investic, riziko selhání emitentů, je nízké. Likviditní riziko fondu je stanoveno jako střední. Likviditní rizika vznikají tam, kde je obtížné prodat specifickou podkladovou investici, což může způsobit obtíže při odkupu vaší investice z fondu. Investice do specifické geografické oblasti jsou více koncentrovány než investice do různých geografických oblastí. Návrtnost vaší počáteční investice není nikterak zaručena.

#### Value at Risk na 95 % úrovni spolehlivosti

1.11%



VaR (Value at Risk) je statistický ukazatel měřící maximální možnou roční ztrátu, která se může při dané míře pravděpodobnosti vyskytnout.

### Údaje k 31/03/2020

#### Regionální rozdělení

Česká republika	84.70%
Syntetická Hotovost	5.01%
Nadnárodní	4.00%
Nizozemí	3.33%
Německo	2.43%
Hotovost	0.53%

#### Měnové složení

CZK	100.00%
-----	---------

#### Sektorová rozložení

Pokladny	69.90%
Finančnictví	25.57%
Nadnárodní	4.00%
Hotovost	0.53%

#### Citlivost na změny úrokové sazby

Do 1 roku	45.41%
1–3 roky	46.26%
3–5 let	8.33%
5–7 let	-
7–10 let	-
Více než 10 let	-

#### Ostatní třídy fondu

I kapitalizační	LU1104520553
-----------------	--------------

Akciový fond

Dluhopisový fond

Smíšený fond

Strukturovaný produkt

Fond peněžního trhu

### Právní upozornění

Věnujte prosím pozornost právnímu upozornění na konci dokumentu.

# NN (L) International

## Czech Short Term Bond

### Právní upozornění

1. Tento dokument má výhradně propagační charakter a veškerá v něm obsažená stanoviska nelze chápat jako nabídky, rady, ani doporučení ke koupi či prodeji investičních produktů, ani k podílení se na podobných transakcích. Informace obsažené v tomto materiálu nelze považovat ani za finanční či právní rady. Důvěra v informace obsažené v tomto materiálu je výhradním rizikem čtenáře a zcela závisí na jeho úsudku.

2. Fondy Luxembourg zmiňované v tomto dokumentu jsou podřízeným fondem investiční společnosti s variabilním kapitálem (SICAV), založené v Lucembursku. Společnosti SICAV získaly v Lucembursku veškerá nezbytná povolení ze strany Commission de Surveillance du Secteur Financier (CSSF). Podřízený fond i SICAV jsou zapsány u CSSF.

3. Veškeré hodnoty výkonnosti, které nejsou uvedeny v měně fondu, byly přepočteny na základě směnného kurzu. Výkonnost se vypočítává na základě čisté hodnoty aktiv na jednotku: NAV-NAV (s vyloučením veškerých vstupních poplatků; s reinvesticí realizovaných kapitálových zisků z cenných papírů), s reinvesticí výnosů. Pokud Fond investuje v zahraničí, jeho hodnota může vlivem směnných kurzů zahraničních měn kolísat. Průběžné poplatky jsou součtem veškerých provizí a nákladů průběžně srážených z průměrné hodnoty aktiv fondu (provozní výdaje). Jejich hodnota je vyjádřena jako procento aktiv fondu. Není-li uvedeno jinak, nejsou žádné údaje auditovány.

4. Investice s sebou přináší rizika, mezi která může patřit i riziko kapitálových ztrát. Věnujte, prosím, pozornost skutečnosti, že výše uvedená výkonnost je historickou skutečností a hodnota vašich investic může stoupat nebo klesat, a dále též skutečnosti, že dřívější výkonnost nezaručuje aktuální ani budoucí výkonnost. Dřívější výkonnost není ve vztahu k budoucím výsledkům jakkoli indikativní a v žádném případě ji za takovou nelze považovat. Cena Jednotek a veškeré výnosy z Jednotek mohou klesat, stejně jako stoupat, a nejsou garantovány. Investoři nemusí získat zpět plnou výši původně investované částky. Volatilita devizových kurzů představuje dodatečné riziko, související se směnnými kurzy. Investoři by neměli svá investiční rozhodnutí činit na základě tohoto dokumentu. Před uskutečněním investice si prostudujte prospekt. Hodnota vašich investic částečně závisí na vývoji na finančních trzích. S každým fondem navíc souvisí specifická rizika. Rizika a náklady specifické pro konkrétní fond jsou popsány v příslušném prospektu. Přesnější informace o investičním fondu, jeho nákladech a rizicích s ním spojených, najdete v příslušném prospektu, Klíčových informacích pro investory (KIID) a příslušných dodatcích. Tyto dokumenty spolu s výroční zprávou a společenskou smlouvou produktu/-ů se sídlem v Lucembursku jsou na vyžádání zdarma k dispozici na [www.nnip.com](http://www.nnip.com).

5. Jelikož produkt nemusí být v oblasti výkonu soudní pravomoci vašich soudů schválen nebo může být omezeno jeho nabízení, odpovídá za úplné splnění a dodržování veškerých platných zákonů a nařízení v příslušné jurisdikci každý čtenář. Podíly ve Fondu nebyly registrovány v souladu se Zákonem o cenných papírech, platným v USA od roku 1933, ani dle zákonů žádného ze států USA, a fond nebyl registrován v souladu se Zákonem o investičních společnostech, platným v USA od roku 1940. Podíly ve Fondu nelze nabízet, ani přímo či nepřímo prodávat ve Spojených státech nebo jménem nebo ve prospěch jakékoli osoby ze Spojených států, s výjimkou případů, povolených na základě udělené výjimky, nebo v rámci transakce, nepodléhající platné legislativě Spojených států o cenných papírech.

6. Tento dokument byl sestaven s náležitou pozorností a pečlivostí. Přestože byla obsahu tohoto dokumentu věnována mimořádná pozornost, nelze na jeho přesnost, správnost ani úplnost poskytnout žádné garance, záruky, ani v souvislosti s nimi činit jakákoli závazná prohlášení. Veškeré informace uvedené v tomto dokumentu podléhají možnosti změny nebo aktualizace bez předchozího upozornění. Pro aktualizaci informací, prosím, zašlete společnosti NN Investment Partners e-mail na adresu [info@nnip.com](mailto:info@nnip.com) nebo navštivte stránky [www.nnip.com](http://www.nnip.com). NN Investment Partners ani žádná jiná společnost nebo jednotka, náležící do skupiny NN Group, ani její představitelé, vedoucí pracovníci, ani zaměstnanci nenesou přímou ani nepřímou odpovědnost v souvislosti s informacemi a/nebo doporučeními jakéhokoli druhu, vyjádřenými v tomto dokumentu, ani za ně nijak neručí. Z informací uvedených v tomto dokumentu nelze vyvozovat žádná práva.

7. Nepřijímáme žádnou přímou ani nepřímou odpovědnost za škody utrpěné čtenáři nebo těmto čtenářům vzniklé na základě používání tohoto dokumentu, nebo v důsledku rozhodnutí, učiněných na základě tohoto dokumentu. Tuto prezentaci ani informace v ní obsažené není bez předchozího písemného svolení v žádné době povoleno kopírovat, reprodukovat, šířit, ani poskytovat jakýmkoli osobám. Veškeré nároky vzniklé z nebo v souvislosti s všeobecnými podmínkami tohoto zřeknutí se odpovědnosti se řídí českým právem.

Poznámka pod čarou

Je zobrazeno 10 nejlepších pozic, s výjimkou hotovosti a syntetické hotovosti. Alokace portfolia (jsou-li k dispozici) jsou uvedeny včetně hotovosti a syntetické hotovosti. Hotovost zahrnuje vklady, hotovostní zajištění, měnové spoty, měnové forwardy a další likvidní aktiva, například závazky a pohledávky. Pokud alokace zahrnuje deriváty, zahrnuje syntetická hotovost hotovostní ofsety derivátů.