

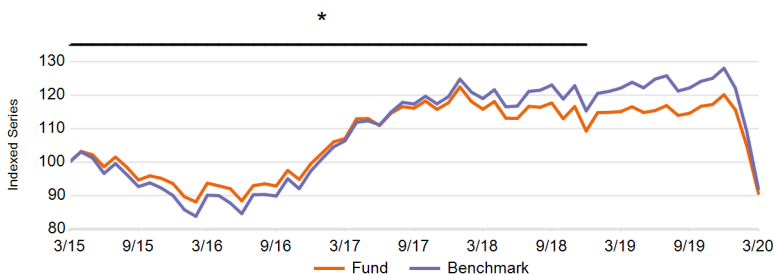
# NN (L) International

## Central European Equity

### Investiční politika

Cílem fondu je realizovat dlouhodobý kapitálový růst investováním především do diverzifikovaného portfolia akcií uvedených na burze a obchodovaných na regulovaných středoevropských burzách. Fond investuje na burzách v Polsku, České republice, Maďarsku a Rumunsku a v menší míře v Rakousku, Řecku, Slovensku, Bulharsku, Litvě, Lotyšsku, Estonsku, Chorvatsku a Slovinsku. Fond používá aktivní správu s cílem zaměřit se na nejslibnější společnosti na trzích ve střední Evropě, přičemž se zachovávají limity vztahující se na akcie a země ve vztahu k referenční hodnotě. V horizontu několika let usilujeme o překonání výkonnosti tohoto složeného srovnávacího indexu: 45 % Varšava (WIG30) TR, 35 % Praha (PX) TR, 10 % Budapešť (BUX) TR a 10 % Bukurešť (BET) TR. Referenční hodnota široce odráží naše investiční prostředí. Fond může rovněž zahrnovat investice do cenných papírů, které nejsou součástí prostředí referenčních hodnot. Investoři by si měli být vědomi toho, že investiční prostředí referenční hodnoty je koncentrované a v důsledku toho je koncentrované i portfolio fondu. Toto obvykle povede ke srovnatelnému složení i ke srovnatelnému profilu návratnosti investice fondu a jeho referenční hodnoty. Akcie fondu můžete prodat každý (pracovní) den, kdy se také vypočítává jejich aktuální hodnota. Cílem fondu není výplata dividend. Veškeré zisky dále investuje.

### Čistá výkonnost



\* Tato výkonnost byla dosažena v době, kdy měl fond jiné charakteristiky.

### Čistá komulativní výkonnost (%)

	1M	3M	6M	1Y	3Y	5Y	Since Inception
CZK							
Fond	-13.38	-24.52	-20.86	-21.21	-15.32	-9.35	181.16
Benchmark	-15.50	-28.11	-24.64	-24.62	-13.48	-7.98	91.54

### Čistá roční výkonnost (%)

	1Y	3Y	5Y	Since Inception
CZK				
Fond	-21.21	-5.39	-1.94	4.71
Benchmark	-24.62	-4.71	-1.65	2.94

### Čistá výkonnost v kalendářním roce (%)

	2020YTD	2019	2018	2017	2016	2015
CZK						
Fond	-24.52	9.92	-7.16	18.38	6.22	1.85
Benchmark	-28.11	11.05	-3.57	22.86	8.04	-0.92

## Údaje k 31/03/2020

### Základní údaje

Typ fondu	EQUITY
Třída fondu	P kapitalizační
Měna třídy fondu	CZK
Kód ISIN	LU0082087353
Kód Bloomberg	INGICEQ LX
Kód Reuters	LU0082087353.LUF
Kód Telekurs	787871
Kód WKN	989476
Kód Sedol	-
Domicil	LUX
Benchmark	35% Prague (PX) (TR), 45% Warsaw (WIG30) (TR), 10% Budapešť (BUX) (TR), 10% Bucharest (BET)(TR) [52%
Frekvence výpočtu ceny (NAV)	Daily

### Informace o fondu

Datum založení fondu	18/08/1997
Datum založení třídy fondu	18/07/2001
Čistá hodnota aktiv (NAV)	CZK 2,814.96
Čistá hodnota aktiv na konci minulého měsíce	CZK 3,249.83
Nejvyšší cena (NAV) za uplynulý rok (13/01/2020)	CZK 3,785.08
Nejnižší cena (NAV) za uplynulý rok (18/03/2020)	CZK 2,631.59
Celkový čistý objem aktiv fondu (mln.)	CZK 5,334.59
Celková čistá hodnota aktiv na třídu fondu (mln.)	CZK 1,074.78
Celková čistá hodnota investic (mln.)	CZK 5,361.34
Počet vydaných podílových listů	381,811

### Poplatky

Poplatky hrazené z majetku fondu v průběhu roku (průběžný poplatek)	2.40%
Roční poplatek za správu	2.00%
Fixní servisní poplatky	0.35%

### 10 největších pozic

AVAST PLC	8.42%
CD PROJECT SA	8.01%
DINO POLSKA SA	6.19%
KOMERCNI BANK	5.38%
PZU SA	5.21%
ERSTE GROUP BANK AG	5.19%
CEZ	4.60%
FONDUL PROPRIETATEA SA	4.15%
PLAY COMMUNICATIONS SA	3.89%
GEDEON RICHTER	3.81%

### Právní upozornění

Věnujte prosím pozornost právnímu upozornění na konci dokumentu.

# NN (L) International

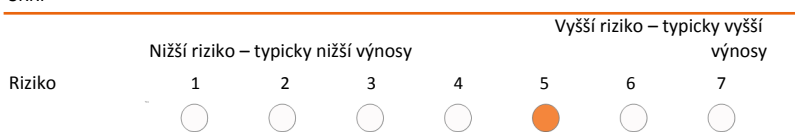
## Central European Equity

### Ukazatele

CZK	1 rok	3 roky	5 let
Čistý roční výnos portfolia	-21.21	-5.39	-1.94
Volatilita (směrodatná odchylka)	16.23	13.09	12.36
Sharpe ratio	-1.41	-0.49	-0.22
Alfa	0.16	-1.25	-0.57
α (%)	3.41	-0.68	-0.29
Koeficient Beta	0.86	0.91	0.89
Koeficient determinace	0.99	0.98	0.98
Information ratio	1.07	-0.30	-0.12
Tracking error	3.18	2.24	2.38

### Rizikový profil

SRRI

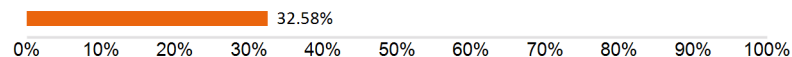


Historická data, která jsou použita pro výpočet rizikového ukazatele, nemusí být spolehlivým vodítkem budoucího rizikového profilu fondu. Není zaručeno, že tento rizikový ukazatel se nebude v průběhu času měnit. Nejvyšší kategorie rizika neznamená, že investice je bez rizika.

Tento fond patří do kategorie 5, protože tržní riziko spojené s Akcie a/nebo finanční nástroje používanými k dosažení investičních cílů je považováno za Vysoké.

Cenné papíry mohou být ovlivněny různými faktory, včetně (nikoliv však výlučně) vývoje na finančních trzích, vývoje hospodaření emitentů, kteří jsou sami ovlivňováni celkovou situací globální ekonomiky a hospodářskými a politickými podmínkami v každé zemi. Riziko likvidity podfondu je vysoké. Kromě toho může výkonnost fondu výrazně ovlivnit expozice vůči jednotlivým měnám. Investice do specifické geografické oblasti jsou více koncentrovány než investice do různých geografických oblastí. Nelze poskytnout žádnou záruku ohledně návratnosti vaší počáteční investice.

### Value at Risk na 95 % úrovni spolehlivosti



VaR (Value at Risk) je statistický ukazatel měřící maximální možnou roční ztrátu, která se může při dané míře pravděpodobnosti vyskytnout.

Údaje k 31/03/2020

### Regionální rozdělení

Polsko	37.36%
Česká republika	15.03%
Rumunsko	14.84%
Velká Británie	8.42%
Maďarsko	7.27%
Rakousko	7.24%
Hotovost	6.56%
Řecko	3.27%

### Měnové složení

PLN	38.15%
CZK	25.21%
RON	15.53%
HUF	9.39%
EUR	6.02%
Ostatní	5.71%

### Sektorová rozložení

Finančnictví	42.27%
Communication Services	19.12%
Informační Technologie	9.41%
Energie	6.71%
Spotřební Běžné	6.61%
Hotovost	6.56%
Energetika	4.72%
Zdravotnictví	3.81%
Spotřební Volný	0.80%

### Ostatní třídy fondu

I kapitalizační	LU1086912471
P růstová	LU0120667240

Akciový fond

Dílhopisový fond

Smíšený fond

Strukturovaný produkt

Fond peněžního trhu

### Právní upozornění

Věnujte prosím pozornost právnímu upozornění na konci dokumentu.

# NN (L) International

## Central European Equity

### Právní upozornění

1. Tento dokument má výhradně propagační charakter a veškerá v něm obsažená stanoviska nelze chápat jako nabídky, rady, ani doporučení ke koupi či prodeji investičních produktů, ani k podílení se na podobných transakcích. Informace obsažené v tomto materiálu nelze považovat ani za finanční či právní rady. Důvěra v informace obsažené v tomto materiálu je výhradním rizikem čtenáře a zcela závisí na jeho úsudku.
2. Fondy Luxembourg zmiňované v tomto dokumentu jsou podřízeným fondem investiční společnosti s variabilním kapitálem (SICAV), založené v Lucembursku. Společnosti SICAV získaly v Lucembursku veškerá nezbytná povolení ze strany Commission de Surveillance du Secteur Financier (CSSF). Podřízený fond i SICAV jsou zapsány u CSSF.
3. Veškeré hodnoty výkonnosti, které nejsou uvedeny v měně fondu, byly přepočteny na základě směnného kurzu. Výkonnost se vypočítává na základě čisté hodnoty aktiv na jednotku: NAV-NAV (s vyloučením veškerých vstupních poplatků; s reinvesticí realizovaných kapitálových zisků z cenných papírů), s reinvesticí výnosů. Pokud Fond investuje v zahraničí, jeho hodnota může vlivem směnných kurzů zahraničních měn kolísat. Průběžné poplatky jsou součtem veškerých provizí a nákladů průběžně srážených z průměrné hodnoty aktiv fondu (provozní výdaje). Jejich hodnota je vyjádřena jako procento aktiv fondu. Nemí-li uvedeno jinak, nejsou žádné údaje auditovány.
4. Investice s sebou přináší rizika, mezi která může patřit i riziko kapitálových ztrát. Věnujte, prosím, pozornost skutečnosti, že výše uvedená výkonnost je historickou skutečností a hodnota vašich investic může stoupat nebo klesat, a dále též skutečnosti, že dřívější výkonnost nezaručuje aktuální ani budoucí výkonnost. Dřívější výkonnost není ve vztahu k budoucím výsledkům jakkoli indikativní a v žádném případě ji za takovou nelze považovat. Cena Jednotek a veškeré výnosy z Jednotek mohou klesat, stejně jako stoupat, a nejsou garantovány. Investoři nemusí získat zpět plnou výši původně investované částky. Volatilita devizových kurzů představuje dodatečné riziko, související se směnnými kurzy. Investoři by neměli svá investiční rozhodnutí činit na základě tohoto dokumentu. Před uskutečněním investice si prostudujte prospekt. Hodnota vašich investic částečně závisí na vývoji na finančních trzích. S každým fondem navíc souvisí specifická rizika. Rizika a náklady specifické pro konkrétní fond jsou popsány v příslušném prospektu. Přesnější informace o investičním fondu, jeho nákladech a rizicích s ním spojených, najdete v příslušném prospektu, Klíčových informacích pro investory (KIID) a příslušných dodatcích. Tyto dokumenty spolu s výroční zprávou a společenskou smlouvou produktu/-ů se sídlem v Lucembursku jsou na vyžádání zdarma k dispozici na [www.nnip.com](http://www.nnip.com).
5. Jelikož produkt nemusí být v oblasti výkonu soudní pravomoci vašich soudů schválen nebo může být omezeno jeho nabízení, odpovídá za úplné splnění a dodržování veškerých platných zákonů a nařízení v příslušné jurisdikci každý čtenář. Podíly ve Fondu nebyly registrovány v souladu se Zákonem o cenných papírech, platným v USA od roku 1933, ani dle zákonů žádného ze států USA, a fond nebyl registrován v souladu se Zákonem o investičních společnostech, platným v USA od roku 1940. Podíly ve Fondu nelze nabízet, ani přímo či nepřímo prodávat ve Spojených státech nebo jménem nebo ve prospěch jakékoli osoby ze Spojených států, s výjimkou případů, povolených na základě udělené výjimky, nebo v rámci transakce, nepodléhající platné legislativě Spojených států o cenných papírech.
6. Tento dokument byl sestaven s náležitou pozorností a pečlivostí. Přestože byla obsahu tohoto dokumentu věnována mimořádná pozornost, nelze na jeho přesnost, správnost ani úplnost poskytnout žádné garance, záruky, ani v souvislosti s nimi činit jakákoli závazná prohlášení. Veškeré informace uvedené v tomto dokumentu podléhají možnosti změny nebo aktualizace bez předchozího upozornění. Pro aktualizaci informací, prosím, zašlete společnosti NN Investment Partners e-mail na adresu [info@nnip.com](mailto:info@nnip.com) nebo navštivte stránky [www.nnip.com](http://www.nnip.com). NN Investment Partners ani žádná jiná společnost nebo jednotka, náležící do skupiny NN Group, ani její představitelé, vedoucí pracovníci, ani zaměstnanci nenesou přímou ani nepřímou odpovědnost v souvislosti s informacemi a/nebo doporučeními jakéhokoli druhu, vyjádřenými v tomto dokumentu, ani za ně nijak neručí. Z informací uvedených v tomto dokumentu nelze vyvozovat žádná práva.
7. Nepřijímáme žádnou přímou ani nepřímou odpovědnost za škody utrpěné čtenáři nebo těmto čtenářům vzniklé na základě používání tohoto dokumentu, nebo v důsledku rozhodnutí, učiněných na základě tohoto dokumentu. Tuto prezentaci ani informace v ní obsažené není bez předchozího písemného svolení v žádné době povoleno kopírovat, reprodukovat, šířit, ani poskytovat jakýmkoli osobám. Veškeré nároky vzniklé z nebo v souvislosti s všeobecnými podmínkami tohoto zřeknutí se odpovědnosti se řídí českým právem.

#### Poznámka pod čarou

Je zobrazeno 10 nejlepších pozic, s výjimkou hotovosti a syntetické hotovosti. Alokace portfolia (jsou-li k dispozici) jsou uvedeny včetně hotovosti a syntetické hotovosti. Hotovost zahrnuje vklady, hotovostní zajištění, měnové spoty, měnové forwardy a další likvidní aktiva, například závazky a pohledávky. Pokud alokace zahrnuje deriváty, zahrnuje syntetická hotovost hotovostní ofsety derivátů.