

NN (L)

Health & Well-being

★★★★

Overall Morningstar Rating™

Morningstar Ratings 31/12/2019

★★★★★

3-year Morningstar Rating™

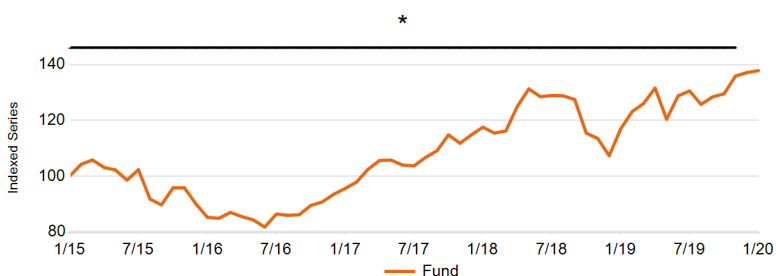
★★★

5-year Morningstar Rating™

Investiční politika

Podfond si klade za cíl investovat do společností, které vedle finančního výnosu vytvářejí pozitivní sociální a ekologické dopady. Fond má tematický investiční přístup, přičemž své investice zaměřuje na společnosti, které nabízejí řešení pro lepší zdraví a celkovou pohodu, například takové, které se vztahují ke zdravé spotřebě, psychické a fyzické odolnosti, prevenci onemocnění a službám podporujícím život. Proces výběru zahrnuje hodnocení dopadu, tradiční finanční analýzu a analýzu oblastí ESG (životní prostředí, sociální oblast a oblast řízení firem). Pro zahrnutí do fondu se budou kvalifikovat zejména společnosti s pozitivním sociálním a ekologickým dopadem. V důsledku této zásady nebude fond investovat do společností s kontroverzními aktivitami a kontroverzním chováním v oblasti ESG nebo do společností, které porušují zásady globálních dohod, jako je ochrana lidských práv a ochrana životního prostředí. Také neinvestujeme do společností, které vyrábějí zbraně nebo tabák. Fond má globální investiční prostředí, které je v souladu s dlouhodobými společenskými a ekologickými trendy. Fond usiluje o vytvoření přidané hodnoty s pomocí analýzy společnosti, měření zapojení a dopadu. Ke srovnání finančních výkonností používá fond jako referenční index pro dlouhé období MSCI AC World (NR). Akcie fondu můžete prodat každý (pracovní) den, kdy se také vypočítává jejich aktuální hodnota. Cílem fondu není výplata dividend. Veškeré zisky dále investuje.

Výkonnost NET

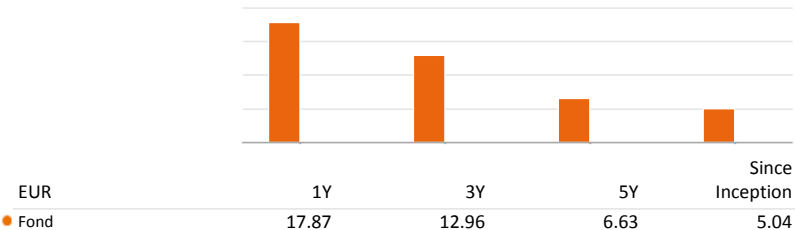


* Tato výkonnost byla dosažena v době, kdy měl fond jiné charakteristiky.

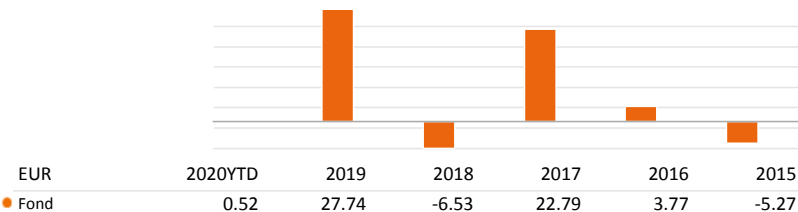
Kumulativní výkonnost (NET %)

| EUR | 1M | 3M | 6M | 1Y | 3Y | 5Y | Since Inception |
|--------|------|------|------|-------|-------|-------|-----------------|
| ● Fond | 0.52 | 6.42 | 5.58 | 17.87 | 44.15 | 37.83 | 151.73 |

Roční výkonnost (NET %)



Výkonnost v kalendářním roce (NET %)



Údaje k 31/01/2020

Základní údaje

| | |
|-----------------------|------------------|
| Typ fondu | EQUITY |
| Typ třídy akcií | X kapitalizační |
| Měna třídy akcií | EUR |
| ISIN kód | LU0121202492 |
| Bloomberg kód | INGLPLC LX |
| Reuters kód | LU0121202492.LUF |
| Telekurs kód | 1165575 |
| WKN kód | 659229 |
| Sedol kód | - |
| Sídlo | LUX |
| Benchmark | No BM |
| Frekvence výpočtu NAV | Daily |

Informace o fondu

| | |
|--|------------|
| Založení fondu | 12/01/1998 |
| Založení třídy akcií | 27/04/2001 |
| Cena na 1 akcii (NAV) | EUR 935.56 |
| Cana (NAV) na konci minulého měsíce | EUR 930.71 |
| Nejvyšší cena (NAV) za uplynulý rok (24/01/2020) | EUR 969.98 |
| Nejnižší cena (NAV) za uplynulý rok (04/02/2019) | EUR 799.96 |
| Celkový objem aktiv fondu (mln.) | EUR 126.99 |
| Celková čistá hodnota aktiv na akciovou třídu (mln.) | EUR 45.81 |
| celková čistá hodnota investic (mln.) | EUR 127.85 |
| počet vydaných akcií | 48,960 |

Poplatky

| | |
|---|-------|
| Poplatky hrazené z majetku fondu v průběhu roku (Prubežný poplatek) | 2.30% |
| Roční poplatek za správu | 2.00% |
| Fixní poplatky za služby | 0.25% |

10 největších pozic

| | |
|------------------------------|-------|
| NOVOZYMES CLASS B | 4.20% |
| CLINIGEN GROUP PLC | 4.13% |
| PRA HEALTH SCIENCES INC | 4.04% |
| SGS SA | 4.02% |
| VISA INC CLASS A | 4.01% |
| MASTERCARD INC CLASS A | 3.91% |
| UNITEDHEALTH GROUP INC | 3.88% |
| THERMO FISHER SCIENTIFIC INC | 3.86% |
| BAKKAFROST | 3.80% |
| ANTHEM INC | 3.66% |

Právní upozornění

Přečtěte si prosím upozornění na konci dokumentu.

NN (L)

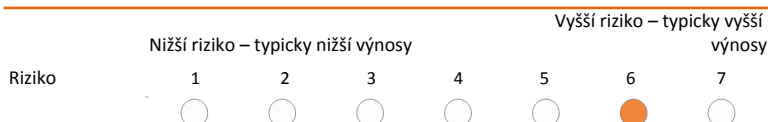
Health & Well-being

Statistika

| EUR | 1 rok | 3 roky | 5 let |
|----------------------------------|-------|--------|-------|
| Roční výnos portfolia (NET) | 17.87 | 12.96 | 6.63 |
| Standardní odchylka (volatilita) | 13.92 | 13.77 | 13.78 |
| Sharpe Ratio | 1.33 | 0.98 | 0.51 |

Rizikový profil

SRRI

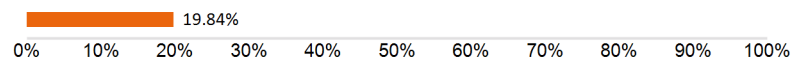


Historická data, která jsou použita pro výpočet rizikového ukazatele, nemusí být spolehlivým vodítkem budoucího rizikového profilu fondu. Není zaručeno, že tento rizikový ukazatel se nebude v průběhu času měnit. Nejvyšší kategorie rizika neznamená, že investice je bez rizika.

Tento fond patří do kategorie 6, protože tržní riziko spojené s akcie a/nebo finanční nástroje používanými k dosažení investičních cílů je považováno za vysoké.

Na akcie a/nebo finanční nástroje mají vliv různé faktory. K nim patří (nikoliv však výlučně) vývoj na finančních trzích a také vývoj ekonomické situace emitentů akcií a/nebo finančních nástrojů, kteří jsou sami ovlivňováni celkovou hospodářskou situací světa a hospodářskými a politickými podmínkami v každé zemi. Likviditní riziko podfondu je stanoveno jako vysoké. Likviditní rizika mohou vzniknout tehdy, když je obtížné prodat určitou podkladovou investici. Kromě toho mohou mít na výkonnost fondu vliv pohyby kurzů měn. Investice do specifického tématu jsou více koncentrovány než investice do různých témat. Nelze poskytnout žádnou záruku ohledně návratnosti vaší počáteční investice. Fond může investovat do akcií typu A (tj. akcie kotované na čínské pevnině) prostřednictvím systému Stock Connect, který usnadňuje investice do akcií na čínském trhu. Investice prostřednictvím tohoto systému podléhají specifickým rizikům včetně omezení kvót, obchodních omezení, stahování způsobilých akcií, zúčtovacího a vypořádacího rizika a regulačního rizika. Investorům doporučujeme, aby se seznámili s riziky tohoto systému uvedenými v prospektu.

Value at Risk (95 % anualizovaná)



VaR (Value at Risk) je statistický ukazatel měřící maximální možnou roční ztrátu, která se může při dané míře pravděpodobnosti vyskytnout.

Údaje k 31/01/2020

Regionální struktura

| | |
|-----------------------------|--------|
| Severní Amerika | 40.82% |
| Evropa | 31.79% |
| Pacifická Asie bez Japonska | 13.24% |
| Afrika | 5.28% |
| Latinská Amerika | 4.70% |
| Japonsko | 3.68% |
| Hotovost | 0.49% |

Měnová struktura

| | |
|---------|--------|
| USD | 44.79% |
| GBP | 9.51% |
| INR | 8.70% |
| DKK | 8.39% |
| EUR | 6.12% |
| Ostatní | 22.49% |

Odvětvová struktura

| | |
|---------------------------------------|--------|
| Nástroje A Služby Pro Přírodní Vědy | 13.00% |
| It Služby | 11.50% |
| Poskytovatelé Služeb Ve Zdravotnictví | 8.71% |
| Zdravotnické Vybavení A Dodávky | 8.16% |
| Profesionální Služby | 7.70% |
| Chemikálie | 6.82% |
| Potravinářské Produkty | 5.80% |
| Osobní Produkty | 4.37% |
| Farmacie | 3.66% |
| Interactive Media & Services | 3.62% |
| Ostatní | 26.67% |

Ostatní třídy akcií

| | |
|-----------------|--------------|
| P kapitalizační | LU0119214772 |
| P růstová | LU0119215076 |
| R Distribuční | LU1687291200 |
| R Kapitalizační | LU1687291036 |
| I kapitalizační | LU0341736139 |

AKCIE

PEVNÝ VÝNOS

MULTI ASSET

STRUKTUROVANÉ PRODUKTY

PENĚŽNÍ TRH

Právní upozornění

Přečtěte si prosím upozornění na konci dokumentu.

NN (L)

Health & Well-being

Právní upozornění

1. Tento dokument má výhradně propagační charakter a veškerá v něm obsažená stanoviska nelze chápat jako nabídky, rady, ani doporučení ke koupi či prodeji investičních produktů, ani k podílení se na podobných transakcích. Informace obsažené v tomto materiálu nelze považovat ani za finanční či právní rady. Důvěra v informace obsažené v tomto materiálu je výhradním rizikem čtenáře a zcela závisí na jeho úsudku.

2. Fondy Luxembourg zmiňované v tomto dokumentu jsou podřízeným fondem investiční společnosti s variabilním kapitálem (SICAV), založené v Lucembursku. Společnosti SICAV získaly v Lucembursku veškerá nezbytná povolení ze strany Commission de Surveillance du Secteur Financier (CSSF). Podřízený fond i SICAV jsou zapsány u CSSF.

3. Veškeré hodnoty výkonnosti, které nejsou uvedeny v měně fondu, byly přepočteny na základě směnného kurzu. Výkonnost se vypočítává na základě čisté hodnoty aktiv na jednotku: NAV-NAV (s vyloučením veškerých vstupních poplatků; s reinvesticí realizovaných kapitálových zisků z cenných papírů), s reinvesticí výnosů. Pokud Fond investuje v zahraničí, jeho hodnota může vlivem směnných kurzů zahraničních měn kolísat. Průběžné poplatky jsou součtem veškerých provizí a nákladů průběžně srážených z průměrné hodnoty aktiv fondu (provozní výdaje). Jejich hodnota je vyjádřena jako procento aktiv fondu. Ne-li uvedeno jinak, nejsou žádné údaje auditovány.

4. Investice s sebou přináší rizika, mezi která může patřit i riziko kapitálových ztrát. Věnujte, prosím, pozornost skutečnosti, že výše uvedená výkonnost je historickou skutečností a hodnota vašich investic může stoupat nebo klesat, a dále též skutečnosti, že dřívější výkonnost nezaručuje aktuální ani budoucí výkonnost. Dřívější výkonnost není ve vztahu k budoucím výsledkům jakkoli indikativní a v žádném případě ji za takovou nelze považovat. Cena Jednotek a veškeré výnosy z Jednotek mohou klesat, stejně jako stoupat, a nejsou garantovány. Investoři nemusí získat zpět plnou výši původně investované částky. Volatilita devizových kurzů představuje dodatečné riziko, související se směnnými kurzy. Investoři by neměli svá investiční rozhodnutí činit na základě tohoto dokumentu. Před uskutečněním investice si prostudujte prospekt. Hodnota vašich investic částečně závisí na vývoji na finančních trzích. S každým fondem navíc souvisí specifická rizika. Rizika a náklady specifické pro konkrétní fond jsou popsány v příslušném prospektu. Přesnější informace o investičním fondu, jeho nákladech a rizicích s ním spojených, najdete v příslušném prospektu, Klíčových informacích pro investory (KIID) a příslušných dodatcích. Tyto dokumenty spolu s výroční zprávou a společenskou smlouvou produktu/-ů se sídlem v Lucembursku jsou na vyžádání zdarma k dispozici na www.nnip.com.

5. Jelikož produkt nemusí být v oblasti výkonu soudní pravomoci vašich soudů schválen nebo může být omezeno jeho nabízení, odpovídá za úplné splnění a dodržování veškerých platných zákonů a nařízení v příslušné jurisdikci každý čtenář. Podíly ve Fondu nebyly registrovány v souladu se Zákonem o cenných papírech, platným v USA od roku 1933, ani dle zákonů žádného ze států USA, a fond nebyl registrován v souladu se Zákonem o investičních společnostech, platným v USA od roku 1940. Podíly ve Fondu nelze nabízet, ani přímo či nepřímo prodávat ve Spojených státech nebo jménem nebo ve prospěch jakékoli osoby ze Spojených států, s výjimkou případů, povolených na základě udělené výjimky, nebo v rámci transakce, nepodléhající platné legislativě Spojených států o cenných papírech.

6. Tento dokument byl sestaven s náležitou pozorností a pečlivostí. Přestože byla obsahu tohoto dokumentu věnována mimořádná pozornost, nelze na jeho přesnost, správnost ani úplnost poskytnout žádné garance, záruky, ani v souvislosti s nimi činit jakákoli závazná prohlášení. Veškeré informace uvedené v tomto dokumentu podléhají možnosti změny nebo aktualizace bez předchozího upozornění. Pro aktualizaci informací, prosím, zašlete společnosti NN Investment Partners e-mail na adresu info@nnip.com nebo navštivte stránky www.nnip.com. NN Investment Partners ani žádná jiná společnost nebo jednotka, náležící do skupiny NN Group, ani její představitelé, vedoucí pracovníci, ani zaměstnanci nenesou přímou ani nepřímou odpovědnost v souvislosti s informacemi a/nebo doporučeními jakéhokoli druhu, vyjádřenými v tomto dokumentu, ani za ně nijak neručí. Z informací uvedených v tomto dokumentu nelze vyvozovat žádná práva.

7. Nepřijímáme žádnou přímou ani nepřímou odpovědnost za škody utrpěné čtenáři nebo těmto čtenářům vzniklé na základě používání tohoto dokumentu, nebo v důsledku rozhodnutí, učiněných na základě tohoto dokumentu. Tuto prezentaci ani informace v ní obsažené není bez předchozího písemného svolení v žádné době povoleno kopírovat, reprodukovat, šířit, ani poskytovat jakýmkoli osobám. Veškeré nároky vzniklé z nebo v souvislosti s všeobecnými podmínkami tohoto zřeknutí se odpovědnosti se řídí českým právem.

Poznámka pod čarou

Je zobrazeno 10 nejlepších pozic, s výjimkou hotovosti a syntetické hotovosti. Alokace portfolia (jsou-li k dispozici) jsou uvedeny včetně hotovosti a syntetické hotovosti. Hotovost zahrnuje vklady, hotovostní zajištění, měnové spoty, měnové forwardy a další likvidní aktiva, například závazky a pohledávky. Pokud alokace zahrnuje deriváty, zahrnuje syntetická hotovost hotovostní ofsety derivátů.