

AKCIE

PEVNÝ VÝNOS

MULTI ASSET

STRUKTUROVANÉ PRODUKTY

PENĚŽNÍ TRH

# NN (L)

## First Class Yield Opportunities

★★★

Overall Morningstar Rating™

Morningstar Ratings 31/12/2019

★★★

3-year Morningstar Rating™

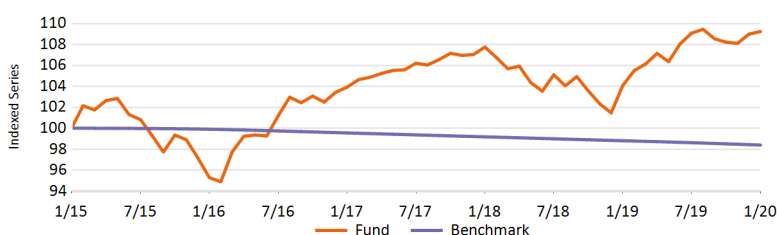
★★★

5-year Morningstar Rating™

### Investiční politika

Cílem fondu je v horizontu několika let dosáhnout výnosů vyšších než 1měsíční EURIBOR. Fond investuje do diverzifikovaného portfolia nástrojů s pevným výnosem, nástrojů peněžního trhu a jiných nástrojů i měn. Fond investuje zejména do firemních dluhopisů vysoké a nízké kvality a do dluhopisů emitovaných na rozvíjejících se trzích. Fond může investovat také do cenných papírů zajištěných aktivy (cenné papíry, u nichž jsou hodnota a příjmy odvozeny od určené skupiny podkladových aktiv a zajištěny těmito aktivy). Fond může k dosažení svých cílů otevírat dlouhé a krátké pozice (krátké pozice jen prostřednictvím derivátů). Fond může investovat také do čínských lokálních dluhopisů na čínském mezibankovním dluhopisovém trhu. Investiční rozhodnutí jsou založena na našem výhledu pro ekonomiku jako celek i na našem názoru na různé kategorie aktiv ve skupině aktiv s pevným výnosem. Součástí našeho investičního procesu je rozsáhlá analýza makroekonomické situace a stávající tržní dynamiky. Abychom mohli monitorovat, kontrolovat a řídit riziko fondu, uplatňujeme nejrůznější přísná opatření. Veškeré zisky dále investuje. Akcie fondu můžete prodat každý (pracovní) den, kdy se také vypočítává jejich aktuální hodnota. Akcie fondu můžete prodat každý (pracovní) den, kdy se také vypočítává jejich aktuální hodnota.

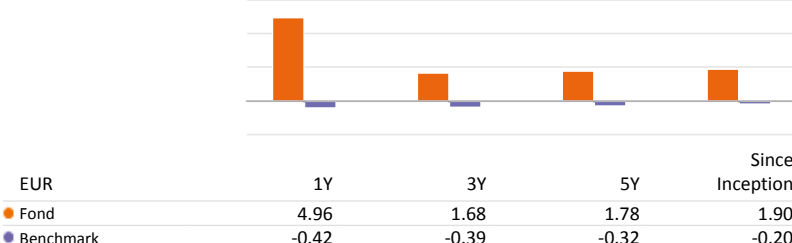
### Výkonnost NET



### Kumulativní výkonnost (NET %)

EUR	1M	3M	6M	1Y	3Y	5Y	Since Inception
● Fond	0.23	0.94	0.15	4.96	5.11	9.24	13.15
● Benchmark	-0.04	-0.12	-0.23	-0.42	-1.16	-1.60	-1.34

### Roční výkonnost (NET %)



### Výkonnost v kalendářním roce (NET %)

EUR	2020YTD	2019	2018	2017	2016	2015
● Fond	0.23	7.41	-5.20	3.49	6.45	-3.19
● Benchmark	-0.04	-0.41	-0.37	-0.38	-0.34	-0.07

## Údaje k 31/01/2020

### Základní údaje

Typ fondu	FIXED INCOME
Typ třídy akcií	P kapitalizační
Měna třídy akcií	EUR
ISIN kód	LU0922501720
Bloomberg kód	INGFCYP LX
Reuters kód	LU0922501720.LUF
Telekurs kód	21186946
WKN kód	A1W8MR
Sedol kód	-
Sídlo	LUX
Benchmark	Euribor 1-month [Bloomberg Barclays Euro-Aggregate Treasury 1-3Y AAA until 1 Apr 2014]
Frekvence výpočtu NAV	Daily

### Informace o fondu

Založení fondu	09/07/2013
Založení třídy akcií	11/07/2013
Cena na 1 akcii (NAV)	EUR 281.82
Cana (NAV) na konci minulého měsíce	EUR 281.18
Nejvyšší cena (NAV) za uplynulý rok (04/09/2019)	EUR 282.66
Nejnižší cena (NAV) za uplynulý rok (08/02/2019)	EUR 268.62
Celkový objem aktiv fondu (ml.)	EUR 484.42
Celková čistá hodnota aktiv na akciovou třídu (mln.)	EUR 4.55
celková čistá hodnota investic (mln.)	EUR 478.21
počet vydaných akcií	16,129
Durace	4.08
Průměrný kreditní rating	BBB-
Výnos do splatnosti (Yield to Maturity)	2.12
Výnos do splatnosti (Yield to Worst)	1.66

### Poplatky

Poplatky hrazené z majetku fondu v průběhu roku (Prubežný poplatek)	1.20%
Roční poplatek za správu	0.90%
Fixní poplatky za služby	0.25%

### 10 největších pozic

TSY INFL IX N/B 0.625% 2023-04-15	2.63%
FRANCE (GOVT OF) RegS 1.850% 2027-07-25	2.01%
DEUTSCHLAND I/L BOND 0.100% 2026-04-15	1.80%
TSY INFL IX N/B 0.500% 2028-01-15	1.25%
CITIGROUP INC 3.400% 2026-05-01	1.17%
MPLX LP 4.125% 2027-03-01	1.16%
TOTAL SA MTN RegS 1.750% 2049-12-31	1.14%
TENNET HOLDING BV RegS 2.995% 2049-12-31	1.10%
DIAMOND 1 FIN/DIAMOND 2 144A 6.020% 2026-06-15	1.08%
CVS HEALTH CORP 4.300% 2028-03-25	1.05%

### Právní upozornění

Přečtěte si prosím upozornění na konci dokumentu.

# NN (L)

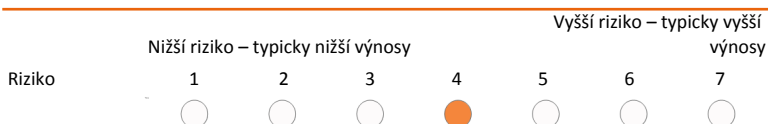
## First Class Yield Opportunities

### Statistika

EUR	1 rok	3 roky	5 let
Roční výnos portfolia (NET)	4.96	1.68	1.78
Standardní odchylka (volatilita)	2.61	3.13	3.79
Sharpe Ratio	2.13	0.70	0.57
Alpha	59.34	8.17	-2.70
$\alpha$ (%)	5.38	2.06	2.11
Beta	102.42	15.86	-14.16
R-Squared	0.24	-	0.02
Information Ratio	2.07	0.66	0.56
Tracking Error	2.60	3.13	3.79

### Rizikový profil

SRRI

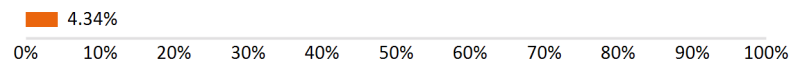


Historická data, která jsou použita pro výpočet rizikového ukazatele, nemusejí být spolehlivým vodítkem budoucího rizikového profilu fondu. Není zaručeno, že tento rizikový ukazatel se nebude v průběhu času měnit. Nejnižší kategorie rizika neznamena, že investice je bez rizika.

Tento fond je v kategorii 4 kvůli chování produktu během období měření výkonnosti. Bere se do úvahy celková tržní riziko, se zohledněním minulých výkonnosti a budoucího potenciálního vývoje trhů, souvisejících s dluhopisy používaným k dosažení investičního cíle vysoké.

Na tyto finanční nástroje mají vliv různé faktory. K těmto faktorům patří (nikoliv však výlučně) vývoj na finančních trzích a také vývoj ekonomické situace emitentů těchto nástrojů, kteří jsou sami ovlivňováni celkovou situací globální ekonomiky a politickými podmínkami, které panují v každé zemi. Očekávané kreditní riziko, riziko selhání emitentů, u podkladových investic je vysoké. Likviditní riziko fondu je stanoveno jako vysoké. Likviditní rizika vznikají tam, kde je obtížné prodat specifickou podkladovou investici, což může způsobit obtíže při odkupu vaší investice z fondu. Investice do specifického tématu jsou více koncentrovány než investice do různých témat. Nelze poskytnout žádnou záruku ohledně návratnosti vaší počáteční investice. Investice na trhu Bond Connect mohou podléhat specifickým rizikům včetně obchodních omezení, měnového a regulačního rizika. Investorům doporučujeme, aby se seznámili s riziky tohoto trhu, která jsou popsána v prospektu.

### Value at Risk (95 % anualizovaná)



VaR (Value at Risk) je statistický ukazatel měřící maximální možnou roční ztrátu, která se může při dané míře pravděpodobnosti vyskytnout.

## Údaje k 31/01/2020

### Měnová struktura

EUR	99.69%
USD	0.17%
BRL	0.08%
GBP	0.05%

### alokace ratingu

AAA	6.53%
AA	3.87%
A	12.24%
BBB	33.76%
BB	18.86%
B	19.55%
N/A	2.40%
Ostatní	2.79%

### Citlivost úrokové míry

do 1 roku	-
1 – 3 roky	0.86%
3 – 5 let	14.03%
5 – 7 let	55.07%
7 – 10 let	2.75%
> 10 let	27.30%

### Ostatní třídy akcií

Zz kapitalizační	LU1473482401
N růstová	LU0953792065
P růstová	LU0922502454
Z kapitalizační	LU0922504583
N kapitalizační	LU0953791927
I kapitalizační	LU0922503007

## Právní upozornění

Přečtěte si prosím upozornění na konci dokumentu.

# NN (L)

## First Class Yield Opportunities

### Právní upozornění

1. Tento dokument má výhradně propagační charakter a veškerá v něm obsažená stanoviska nelze chápat jako nabídky, rady, ani doporučení ke koupi či prodeji investičních produktů, ani k podílení se na podobných transakcích. Informace obsažené v tomto materiálu nelze považovat ani za finanční či právní rady. Důvěra v informace obsažené v tomto materiálu je výhradním rizikem čtenáře a zcela závisí na jeho úsudku.

2. Fondy Luxembourg zmiňované v tomto dokumentu jsou podřízeným fondem investiční společnosti s variabilním kapitálem (SICAV), založené v Lucembursku. Společnosti SICAV získaly v Lucembursku veškerá nezbytná povolení ze strany Commission de Surveillance du Secteur Financier (CSSF). Podřízený fond i SICAV jsou zapsány u CSSF.

3. Veškeré hodnoty výkonnosti, které nejsou uvedeny v měně fondu, byly přepočteny na základě směnného kurzu. Výkonnost se vypočítává na základě čisté hodnoty aktiv na jednotku: NAV-NAV (s vyloučením veškerých vstupních poplatků; s reinvesticí realizovaných kapitálových zisků z cenných papírů), s reinvesticí výnosů. Pokud Fond investuje v zahraničí, jeho hodnota může vlivem směnných kurzů zahraničních měn kolísat. Průběžné poplatky jsou součtem veškerých provizí a nákladů průběžně srážených z průměrné hodnoty aktiv fondu (provozní výdaje). Jejich hodnota je vyjádřena jako procento aktiv fondu. Není-li uvedeno jinak, nejsou žádné údaje auditovány.

4. Investice s sebou přináší rizika, mezi která může patřit i riziko kapitálových ztrát. Věnujte, prosím, pozornost skutečnosti, že výše uvedená výkonnost je historickou skutečností a hodnota vašich investic může stoupat nebo klesat, a dále též skutečnosti, že dřívější výkonnost nezaručuje aktuální ani budoucí výkonnost. Dřívější výkonnost není ve vztahu k budoucím výsledkům jakkoli indikativní a v žádném případě ji za takovou nelze považovat. Cena Jednotek a veškeré výnosy z Jednotek mohou klesat, stejně jako stoupat, a nejsou garantovány. Investoři nemusí získat zpět plnou výši původně investované částky. Volatilita devizových kurzů představuje dodatečné riziko, související se směnnými kurzy. Investoři by neměli svá investiční rozhodnutí činit na základě tohoto dokumentu. Před uskutečněním investice si prostudujte prospekt. Hodnota vašich investic částečně závisí na vývoji na finančních trzích. S každým fondem navíc souvisí specifická rizika. Rizika a náklady specifické pro konkrétní fond jsou popsány v příslušném prospektu. Přesnější informace o investičním fondu, jeho nákladech a rizicích s ním spojených, najdete v příslušném prospektu, Klíčových informacích pro investory (KIID) a příslušných dodatcích. Tyto dokumenty spolu s výroční zprávou a společenskou smlouvou produktu/-ů se sídlem v Lucembursku jsou na vyžádání zdarma k dispozici na [www.nnip.com](http://www.nnip.com).

5. Jelikož produkt nemusí být v oblasti výkonu soudní pravomoci vašich soudů schválen nebo může být omezeno jeho nabízení, odpovídá za úplné splnění a dodržování veškerých platných zákonů a nařízení v příslušné jurisdikci každý čtenář. Podíly ve Fondu nebyly registrovány v souladu se Zákonem o cenných papírech, platným v USA od roku 1933, ani dle zákonů žádného ze států USA, a fond nebyl registrován v souladu se Zákonem o investičních společnostech, platným v USA od roku 1940. Podíly ve Fondu nelze nabízet, ani přímo či nepřímo prodávat ve Spojených státech nebo jménem nebo ve prospěch jakékoli osoby ze Spojených států, s výjimkou případů, povolených na základě udělené výjimky, nebo v rámci transakce, nepodléhající platné legislativě Spojených států o cenných papírech.

6. Tento dokument byl sestaven s náležitou pozorností a pečlivostí. Přestože byla obsahu tohoto dokumentu věnována mimořádná pozornost, nelze na jeho přesnost, správnost ani úplnost poskytnout žádné garance, záruky, ani v souvislosti s nimi činit jakákoli závazná prohlášení. Veškeré informace uvedené v tomto dokumentu podléhají možnosti změny nebo aktualizace bez předchozího upozornění. Pro aktualizaci informací, prosím, zašlete společnosti NN Investment Partners e-mail na adresu [info@nnip.com](mailto:info@nnip.com) nebo navštivte stránky [www.nnip.com](http://www.nnip.com). NN Investment Partners ani žádná jiná společnost nebo jednotka, náležící do skupiny NN Group, ani její představitelé, vedoucí pracovníci, ani zaměstnanci nenesou přímou ani nepřímou odpovědnost v souvislosti s informacemi a/nebo doporučeními jakéhokoli druhu, vyjádřenými v tomto dokumentu, ani za ně nijak neručí. Z informací uvedených v tomto dokumentu nelze vyvozovat žádná práva.

7. Nepřijímáme žádnou přímou ani nepřímou odpovědnost za škody utrpěné čtenáři nebo těmto čtenářům vzniklé na základě používání tohoto dokumentu, nebo v důsledku rozhodnutí, učiněných na základě tohoto dokumentu. Tuto prezentaci ani informace v ní obsažené není bez předchozího písemného svolení v žádné době povoleno kopírovat, reprodukovat, šířit, ani poskytovat jakýmkoli osobám. Veškeré nároky vzniklé z nebo v souvislosti s všeobecnými podmínkami tohoto zřeknutí se odpovědnosti se řídí českým právem.

Poznámka pod čarou

Je zobrazeno 10 nejlepších pozic, s výjimkou hotovosti a syntetické hotovosti. Alokační portfolia (jsou-li k dispozici) jsou uvedeny včetně hotovosti a syntetické hotovosti. Hotovost zahrnuje vklady, hotovostní zajištění, měnové spoty, měnové forwardy a další likvidní aktiva, například závazky a pohledávky. Pokud alokace zahrnuje deriváty, zahrnuje syntetická hotovost hotovostní ofsety derivátů.