

# NN (L)

## Banking & Insurance

★★★

Overall Morningstar Rating™

Morningstar Ratings 30/09/2019

★★★

3-year Morningstar Rating™

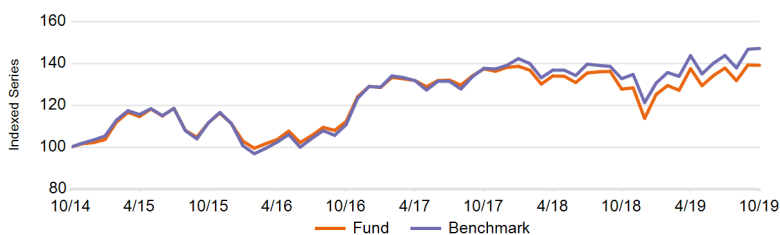
★★★

5-year Morningstar Rating™

### Investiční politika

Fond investuje do společností poskytujících finanční služby, jako jsou banky, poskytovatelé spotřebitelského financování, investiční banky, správci aktiv a pojišťovny. Portfolio je diverzifikované napříč různými zeměmi. V horizontu několika let se snažíme překonat výkonost srovnávacího indexu MSCI World Financials. Snažíme se zvyšovat hodnotu fondu výběrem akcií na základě důkladné analýzy společností. Než akcií zahrneme do fondu, pečlivě zvažujeme růstový potenciál její současné ceny a související rizika. Akcie fondu můžete prodat každý (pracovní) den, kdy se také vypočítává její aktuální hodnota. Cílem fondu není výplata dividend. Veškeré zisky dále investuje.

### Výkonnost NET



### Kumulativní výkonnost (NET %)

EUR	1M	3M	6M	1Y	3Y	5Y	Since Inception
Fond	-0.09	0.97	1.18	8.91	23.93	39.12	20.22
Benchmark	0.25	2.33	2.38	10.87	32.83	47.14	64.54

### Roční výkonnost (NET %)

EUR	1Y	3Y	5Y	Since Inception
Fond	8.91	7.41	6.83	1.61
Benchmark	10.87	9.93	8.03	4.43

### Výkonnost v kalendářním roce (NET %)

EUR	2019YTD	2018	2017	2016	2015	2014
Fond	22.31	-17.63	7.04	15.93	8.87	10.14
Benchmark	21.31	-12.78	7.81	15.84	7.64	17.48

## Údaje k 31/10/2019

### Základní údaje

Typ fondu	EQUITY
Typ třídy akcií	X kapitalizační
Měna třídy akcií	EUR
ISIN kód	LU0332192458
Bloomberg kód	INGLCLX LX
Reuters kód	LU0332192458.LUF
Telekurs kód	3555740
WKN kód	AOQZ3A
Sedol kód	-
Sídlo	LUX
Benchmark	MSCI World Financials (NR)
Frekvence výpočtu NAV	Daily

### Informace o fondu

Založení fondu	25/08/1997
Založení třídy akcií	05/05/2008
Cena na 1 akcii (NAV)	EUR 1,191.46
Cana (NAV) na konci minulého měsíce	EUR 1,192.58
Nejvyšší cena (NAV) za uplynulý rok (29/10/2019)	EUR 1,201.43
Nejnižší cena (NAV) za uplynulý rok (24/12/2018)	EUR 934.24
Celkový objem aktiv fondu (mln.)	USD 82.32
Celková čistá hodnota aktiv na akciovou třídu (mln.)	EUR 2.34
celková čistá hodnota investic (mln.)	EUR 2.33
počet vydaných akcií	1,960

### Poplatky

Poplatky hrazené z majetku fondu v průběhu roku (Prubežný poplatek)	2.30%
Roční poplatek za správu	2.00%
Fixní poplatky za služby	0.25%

### 10 největších pozic

BANK OF AMERICA CORP	6.82%
BERKSHIRE HATHAWAY INC CLASS B	4.66%
TORONTO DOMINION	4.47%
BANK OF NOVA SCOTIA	3.92%
SUMITOMO MITSUI FINANCIAL GROUP IN	3.65%
CITIGROUP INC	3.60%
ALLIANZ	3.26%
JPMORGAN CHASE	3.09%
CME GROUP INC CLASS A	3.07%
US BANCORP	3.02%

### Právní upozornění

Přečtěte si prosím upozornění na konci dokumentu.

# NN (L)

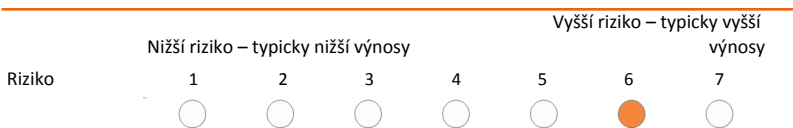
## Banking & Insurance

### Statistika

EUR	1 rok	3 roky	5 let
Roční výnos portfolia (NET)	8.91	7.41	6.83
Standardní odchylka (volatilita)	20.23	14.92	14.86
Sharpe Ratio	0.47	0.53	0.48
Alpha	-2.53	-2.35	-0.88
$\alpha$ (%)	-1.96	-2.51	-1.20
Beta	1.09	1.01	0.97
R-Squared	0.98	0.96	0.97
Information Ratio	-0.61	-0.86	-0.44
Tracking Error	3.22	2.91	2.76

### Rizikový profil

SRRI

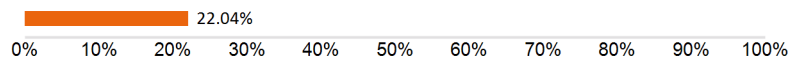


Historická data, která jsou použita pro výpočet rizikového ukazatele, nemusejí být spolehlivým vodítkem budoucího rizikového profilu fondu. Není zaručeno, že tento rizikový ukazatel se nebude v průběhu času měnit. Nejvyšší kategorie rizika neznamená, že investice je bez rizika.

Tento fond patří do kategorie 6, protože tržní riziko spojené s akcie a/nebo finanční nástroje používanými k dosažení investičních cílů je považováno za vysoké.

Na tyto finanční nástroje mají vliv různé faktory. K těmto faktorům patří (nikoliv však výlučně) vývoj na finančních trzích a také vývoj ekonomické situace emitentů těchto nástrojů, kteří jsou sami ovlivňováni celkovou situací globální ekonomiky a politickými podmínkami, které panují v každé zemi. Na výkonnost fondu navíc mohou mít velký vliv i výkyvy měn. Investice do specifického tématu jsou více koncentrovány než investice do různých témat. Nelze poskytnout žádnou záruku ohledně návratnosti vaší počáteční investice.

### Value at Risk (95 % anualizovaná)



VaR (Value at Risk) je statistický ukazatel měřící maximální možnou roční ztrátu, která se může při dané míře pravděpodobnosti vyskytnout.

## Údaje k 31/10/2019

### Regionální struktura

Severní Amerika	65.46%
Evropa	16.94%
Pacifická Asie bez Japonska	6.78%
Japonsko	6.72%
Střední východ	3.12%
Hotovost	0.99%

### Měnová struktura

USD	51.27%
CAD	14.97%
EUR	10.47%
JPY	6.84%
GBP	6.11%
Ostatní	10.34%

### Odvětvová struktura

Banky	48.55%
Pojišťovnictví	23.87%
Kapitálové Trhy	16.82%
Diverzifikované Finanční Služby	6.80%
Spotřební Finance	1.48%
Realitní Investiční Trusty (Reity)	1.27%
Hotovost	0.99%
Spoření A Hypotéky	0.21%

### Ostatní třídy akcií

I kapitalizační	LU0555015212
P kapitalizační	LU0332192532
P Distribuční (zajištěná ii)	LU0546911818
P Kapitalizační (zajištěná ii)	LU0546911651
R Kapitalizační (zajištěná ii)	LU1673808595

AKCIE

PEVNÝ VÝNOS

MULTI ASSET

STRUKTUROVANÉ PRODUKTY

PENĚŽNÍ TRH

### Právní upozornění

Přečtěte si prosím upozornění na konci dokumentu.

# NN (L)

## Banking & Insurance

### Právní upozornění

1. Tento dokument má výhradně propagační charakter a veškerá v něm obsažená stanoviska nelze chápat jako nabídky, rady, ani doporučení ke koupi či prodeji investičních produktů, ani k podílení se na podobných transakcích. Informace obsažené v tomto materiálu nelze považovat ani za finanční či právní rady. Důvěra v informace obsažené v tomto materiálu je výhradním rizikem čtenáře a zcela závisí na jeho úsudku.
2. Fondy Luxembourg zmiňované v tomto dokumentu jsou podřízeným fondem investiční společnosti s variabilním kapitálem (SICAV), založené v Lucembursku. Společnosti SICAV získaly v Lucembursku veškerá nezbytná povolení ze strany Commission de Surveillance du Secteur Financier (CSSF). Podřízený fond i SICAV jsou zapsány u CSSF.
3. Veškeré hodnoty výkonnosti, které nejsou uvedeny v měně fondu, byly přepočteny na základě směnného kurzu. Výkonnost se vypočítává na základě čisté hodnoty aktiv na jednotku: NAV-NAV (s vyloučením veškerých vstupních poplatků; s reinvesticí realizovaných kapitálových zisků z cenných papírů), s reinvesticí výnosů. Pokud Fond investuje v zahraničí, jeho hodnota může vlivem směnných kurzů zahraničních měn kolísat. Průběžné poplatky jsou součtem veškerých provizí a nákladů průběžně srážených z průměrné hodnoty aktiv fondu (provozní výdaje). Jejich hodnota je vyjádřena jako procento aktiv fondu. Není-li uvedeno jinak, nejsou žádné údaje auditovány.
4. Investice s sebou přináší rizika, mezi která může patřit i riziko kapitálových ztrát. Věnujte, prosím, pozornost skutečnosti, že výše uvedená výkonnost je historickou skutečností a hodnota vašich investic může stoupat nebo klesat, a dále též skutečnosti, že dřívější výkonnost nezaručuje aktuální ani budoucí výkonnost. Dřívější výkonnost není ve vztahu k budoucím výsledkům jakkoli indikativní a v žádném případě ji za takovou nelze považovat. Cena Jednotek a veškeré výnosy z Jednotek mohou klesat, stejně jako stoupat, a nejsou garantovány. Investoři nemusí získat zpět plnou výši původně investované částky. Volatilita devizových kurzů představuje dodatečné riziko, související se směnnými kurzy. Investoři by neměli svá investiční rozhodnutí činit na základě tohoto dokumentu. Před uskutečněním investice si prostudujte prospekt. Hodnota vašich investic částečně závisí na vývoji na finančních trzích. S každým fondem navíc souvisí specifická rizika. Rizika a náklady specifické pro konkrétní fond jsou popsány v příslušném prospektu. Přesnější informace o investičním fondu, jeho nákladech a rizicích s ním spojených, najdete v příslušném prospektu, Klíčových informacích pro investory (KIID) a příslušných dodatcích. Tyto dokumenty spolu s výroční zprávou a společenskou smlouvou produktu/-ů se sídlem v Lucembursku jsou na vyžádání zdarma k dispozici na [www.nnip.com](http://www.nnip.com).
5. Jelikož produkt nemusí být v oblasti výkonu soudní pravomoci vašich soudů schválen nebo může být omezeno jeho nabízení, odpovídá za úplné splnění a dodržování veškerých platných zákonů a nařízení v příslušné jurisdikci každý čtenář. Podíly ve Fondu nebyly registrovány v souladu se Zákonem o cenných papírech, platným v USA od roku 1933, ani dle zákonů žádného ze států USA, a fond nebyl registrován v souladu se Zákonem o investičních společnostech, platným v USA od roku 1940. Podíly ve Fondu nelze nabízet, ani přímo či nepřímo prodávat ve Spojených státech nebo jménem nebo ve prospěch jakékoli osoby ze Spojených států, s výjimkou případů, povolených na základě udělené výjimky, nebo v rámci transakce, nepodléhající platné legislativě Spojených států o cenných papírech.
6. Tento dokument byl sestaven s náležitou pozorností a pečlivostí. Přestože byla obsahu tohoto dokumentu věnována mimořádná pozornost, nelze na jeho přesnost, správnost ani úplnost poskytnout žádné garance, záruky, ani v souvislosti s nimi činit jakákoli závazná prohlášení. Veškeré informace uvedené v tomto dokumentu podléhají možnosti změny nebo aktualizace bez předchozího upozornění. Pro aktualizaci informací, prosím, zašlete společnosti NN Investment Partners e-mail na adresu [info@nnip.com](mailto:info@nnip.com) nebo navštivte stránky [www.nnip.com](http://www.nnip.com). NN Investment Partners ani žádná jiná společnost nebo jednotka, náležící do skupiny NN Group, ani její představitelé, vedoucí pracovníci, ani zaměstnanci nenesou přímou ani nepřímou odpovědnost v souvislosti s informacemi a/nebo doporučeními jakéhokoli druhu, vyjádřenými v tomto dokumentu, ani za ně nijak neručí. Z informací uvedených v tomto dokumentu nelze vyvozovat žádná práva.
7. Nepřijímáme žádnou přímou ani nepřímou odpovědnost za škody utrpěné čtenáři nebo těmto čtenářům vzniklé na základě používání tohoto dokumentu, nebo v důsledku rozhodnutí, učiněných na základě tohoto dokumentu. Tuto prezentaci ani informace v ní obsažené není bez předchozího písemného svolení v žádné době povoleno kopírovat, reprodukovat, šířit, ani poskytovat jakýmkoli osobám. Veškeré nároky vzniklé z nebo v souvislosti s všeobecnými podmínkami tohoto zřeknutí se odpovědnosti se řídí českým právem.

#### Poznámka pod čarou

Je zobrazeno 10 nejlepších pozic, s výjimkou hotovosti a syntetické hotovosti. Alokace portfolia (jsou-li k dispozici) jsou uvedeny včetně hotovosti a syntetické hotovosti. Hotovost zahrnuje vklady, hotovostní zajištění, měnové spoty, měnové forwardy a další likvidní aktiva, například závazky a pohledávky. Pokud alokace zahrnuje deriváty, zahrnuje syntetická hotovost hotovostní ofsety derivátů.