

NN (L)

Emerging Europe Equity

★★★★★

Overall Morningstar Rating™

Morningstar Ratings 30/09/2019

★★★★★

3-year Morningstar Rating™

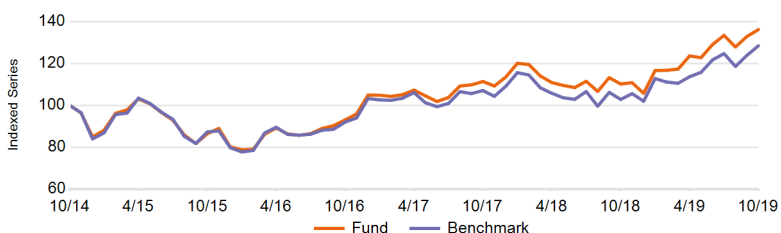
★★★★★

5-year Morningstar Rating™

Investiční politika

Fond investuje do společností založených, kotovaných nebo obchodovaných na rozvíjejících se trzích Evropy. Investiční rozhodnutí týkající se portfolia jsou založena na kombinaci výběru jednotlivých akcií (tzv. bottom-up approach) a analýzy ekonomického potenciálu zemí, kde může fond investovat (tzv. top-down approach). V horizontu několika let se snažíme překonat výkonnosti srovnávacího indexu MSCI Emerging Europe 10/40 NR. Akcie fondu můžete prodat každý (pracovní) den, kdy se také vypočítává jejich aktuální hodnota. Cílem fondu není výplata dividend. Veškeré zisky dále investuje.

Výkonnost NET



Kumulativní výkonnost (NET %)

EUR	1M	3M	6M	1Y	3Y	5Y	Since Inception
Fond	2.47	2.07	10.20	23.58	46.36	36.17	254.75
Benchmark	3.68	3.00	13.01	24.92	39.61	28.43	294.12

Roční výkonnost (NET %)

EUR	1Y	3Y	5Y	Since Inception
Fond	23.58	13.54	6.37	6.77
Benchmark	24.92	11.77	5.13	7.35

Výkonnost v kalendářním roce (NET %)

EUR	2019YTD	2018	2017	2016	2015	2014
Fond	28.79	-6.86	8.23	30.94	-5.68	-19.94
Benchmark	25.97	-6.58	5.70	29.46	-4.99	-19.74

Údaje k 31/10/2019

Základní údaje

Typ fondu	EQUITY
Typ třídy akcií	X kapitalizační
Měna třídy akcií	EUR
ISIN kód	LU0113311731
Bloomberg kód	INGEEQX LX
Reuters kód	LU0113311731.LUF
Telekurs kód	1102610
WKN kód	541108
Sedol kód	-
Sídlo	LUX
Benchmark	MSCI Emerging Markets Europe 10/40 (NR) [MSCI 10/40 Eastern Europe (NR) until 1 Dec 2010; MSCI Easte
Frekvence výpočtu NAV	Daily

Informace o fondu

Založení fondu	10/12/2001
Založení třídy akcií	10/12/2001
Cena na 1 akcii (NAV)	EUR 69.39
Cana (NAV) na konci minulého měsíce	EUR 67.72
Nejvyšší cena (NAV) za uplynulý rok (30/10/2019)	EUR 69.81
Nejnižší cena (NAV) za uplynulý rok (27/12/2018)	EUR 53.16
Celkový objem aktiv fondu (mln.)	EUR 48.30
Celková čistá hodnota aktiv na akciovou třídu (mln.)	EUR 19.98
celková čistá hodnota investic (mln.)	EUR 20.20
počet vydaných akcií	288,000

Poplatky

Poplatky hrazené z majetku fondu v průběhu roku (Prubežný poplatek)	2.40%
Roční poplatek za správu	2.00%
Fixní poplatky za služby	0.35%

10 největších pozic

PAO NOVATEK GDR	7.28%
SBERBANK ROSSII	6.81%
TATNEFT PREF	6.02%
OTP BANK	4.64%
MMC NORILSK NICKEL PJSC SPONSORED	3.81%
GMK NORILSKIY NIKEL	3.79%
NK LUKOIL	3.78%
GAZPROM NEFT	3.67%
OMV AG	3.31%
POLSKI KONCERN NAFTOWY ORLEN SA	3.31%

Právní upozornění

Přečtěte si prosím upozornění na konci dokumentu.

NN (L)

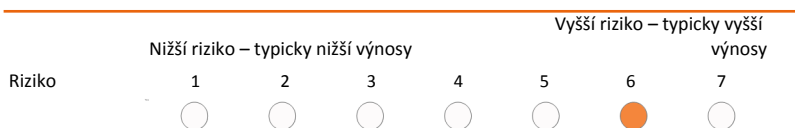
Emerging Europe Equity

Statistika

EUR	1 rok	3 roky	5 let
Roční výnos portfolia (NET)	23.58	13.54	6.37
Standardní odchylka (volatilita)	13.84	12.79	15.39
Sharpe Ratio	1.75	1.10	0.44
Alpha	0.35	2.86	1.59
α (%)	-1.34	1.77	1.24
Beta	0.94	0.89	0.91
R-Squared	0.87	0.93	0.96
Information Ratio	-0.27	0.47	0.34
Tracking Error	5.02	3.75	3.61

Rizikový profil

SRRI

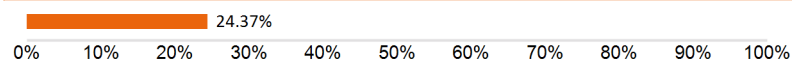


Historická data, která jsou použita pro výpočet rizikového ukazatele, nemusejí být spolehlivým vodítkem budoucího rizikového profilu fondu. Není zaručeno, že tento rizikový ukazatel se nebude v průběhu času měnit. Nejvyšší kategorie rizika neznamená, že investice je bez rizika.

Tento fond patří do kategorie 6, protože tržní riziko spojené s akcie a/nebo finanční nástroje používanými k dosažení investičních cílů je považováno za vysoké.

Na tyto finanční nástroje mají vliv různé faktory. K těmto faktorům patří (nikoliv však výlučně) vývoj na finančních trzích a také vývoj ekonomické situace emitentů těchto nástrojů, kteří jsou sami ovlivňováni celkovou situací globální ekonomiky a politickými podmínkami, které panují v každé zemi. Likviditní riziko fondu je stanoveno jako vysoké. Likviditní rizika vznikají tam, kde je obtížné prodat specifickou podkladovou investici, což může způsobit obtíže při odkupu vaší investice z fondu. Na výkonnost fondu navíc mohou mít velký vliv i výkyvy měn. Investice do specifické geografické oblasti jsou více koncentrovány než investice do různých geografických oblastí. Nelze poskytnout žádnou záruku ohledně návratnosti vaší počáteční investice.

Value at Risk (95 % anualizovaná)



VaR (Value at Risk) je statistický ukazatel měřící maximální možnou roční ztrátu, která se může při dané míře pravděpodobnosti vyskytnout.

Údaje k 31/10/2019

Regionální struktura

Rusko	52.02%
Polsko	12.79%
Turecko	10.62%
Rakousko	5.28%
Maďarsko	4.64%
Řecko	4.11%
Kazachstán	3.46%
Španělsko	3.10%
Hotovost	2.10%
Velká Británie	1.00%
Ostatní	0.90%

Měnová struktura

USD	29.00%
RUB	26.69%
EUR	14.59%
PLN	12.79%
TRY	10.39%
Ostatní	6.54%

Sektorové složení

Energetika	38.31%
Finančnictví	22.97%
Materiály	13.76%
Průmysl	5.80%
Spotřební Běžné	4.36%
Communication Services	4.34%
Spotřební Volný	2.80%
Informační Technologie	2.69%
Hotovost	2.10%
Reality	1.74%
Ostatní	1.13%

Ostatní třídy akcií

P růstová	LU0109226075
P kapitalizační	LU0109225770
I kapitalizační	LU0109225184
R Distribuční	LU1673810146
R Kapitalizační	LU1673810062

AKCIE

PEVNÝ VÝNOS

MULTI ASSET

STRUKTUROVANÉ PRODUKTY

PENĚŽNÍ TRH

Právní upozornění

Přečtěte si prosím upozornění na konci dokumentu.

NN (L)

Emerging Europe Equity

Právní upozornění

1. Tento dokument má výhradně propagační charakter a veškerá v něm obsažená stanoviska nelze chápat jako nabídky, rady, ani doporučení ke koupi či prodeji investičních produktů, ani k podílení se na podobných transakcích. Informace obsažené v tomto materiálu nelze považovat ani za finanční či právní rady. Důvěra v informace obsažené v tomto materiálu je výhradním rizikem čtenáře a zcela závisí na jeho úsudku.

2. Fondy Luxembourg zmiňované v tomto dokumentu jsou podřízeným fondem investiční společnosti s variabilním kapitálem (SICAV), založené v Lucembursku. Společnosti SICAV získaly v Lucembursku veškerá nezbytná povolení ze strany Commission de Surveillance du Secteur Financier (CSSF). Podřízený fond i SICAV jsou zapsány u CSSF.

3. Veškeré hodnoty výkonnosti, které nejsou uvedeny v měně fondu, byly přepočteny na základě směnného kurzu. Výkonnost se vypočítává na základě čisté hodnoty aktiv na jednotku: NAV-NAV (s vyloučením veškerých vstupních poplatků; s reinvesticí realizovaných kapitálových zisků z cenných papírů), s reinvesticí výnosů. Pokud Fond investuje v zahraničí, jeho hodnota může vlivem směnných kurzů zahraničních měn kolísat. Průběžné poplatky jsou součtem veškerých provizí a nákladů průběžně srážených z průměrné hodnoty aktiv fondu (provozní výdaje). Jejich hodnota je vyjádřena jako procento aktiv fondu. Nemí-li uvedeno jinak, nejsou žádné údaje auditovány.

4. Investice s sebou přináší rizika, mezi která může patřit i riziko kapitálových ztrát. Věnujte, prosím, pozornost skutečnosti, že výše uvedená výkonnost je historickou skutečností a hodnota vašich investic může stoupat nebo klesat, a dále též skutečnosti, že dřívější výkonnost nezaručuje aktuální ani budoucí výkonnost. Dřívější výkonnost není ve vztahu k budoucím výsledkům jakkoli indikativní a v žádném případě ji za takovou nelze považovat. Cena Jednotek a veškeré výnosy z Jednotek mohou klesat, stejně jako stoupat, a nejsou garantovány. Investoři nemusí získat zpět plnou výši původně investované částky. Volatilita devizových kurzů představuje dodatečné riziko, související se směnnými kurzy. Investoři by neměli svá investiční rozhodnutí činit na základě tohoto dokumentu. Před uskutečněním investice si prostudujte prospekt. Hodnota vašich investic částečně závisí na vývoji na finančních trzích. S každým fondem navíc souvisí specifická rizika. Rizika a náklady specifické pro konkrétní fond jsou popsány v příslušném prospektu. Přesnější informace o investičním fondu, jeho nákladech a rizicích s ním spojených, najdete v příslušném prospektu, Klíčových informacích pro investory (KIID) a příslušných dodatcích. Tyto dokumenty spolu s výroční zprávou a společenskou smlouvou produktu/-ů se sídlem v Lucembursku jsou na vyžádání zdarma k dispozici na www.nnip.com.

5. Jelikož produkt nemusí být v oblasti výkonu soudní pravomoci vašich soudů schválen nebo může být omezeno jeho nabízení, odpovídá za úplné splnění a dodržování veškerých platných zákonů a nařízení v příslušné jurisdikci každý čtenář. Podíly ve Fondu nebyly registrovány v souladu se Zákonem o cenných papírech, platným v USA od roku 1933, ani dle zákonů žádného ze států USA, a fond nebyl registrován v souladu se Zákonem o investičních společnostech, platným v USA od roku 1940. Podíly ve Fondu nelze nabízet, ani přímo či nepřímo prodávat ve Spojených státech nebo jménem nebo ve prospěch jakékoli osoby ze Spojených států, s výjimkou případů, povolených na základě udělené výjimky, nebo v rámci transakce, nepodléhající platné legislativě Spojených států o cenných papírech.

6. Tento dokument byl sestaven s náležitou pozorností a pečlivostí. Přestože byla obsahu tohoto dokumentu věnována mimořádná pozornost, nelze na jeho přesnost, správnost ani úplnost poskytnout žádné garance, záruky, ani v souvislosti s nimi činit jakákoli závazná prohlášení. Veškeré informace uvedené v tomto dokumentu podléhají možnosti změny nebo aktualizace bez předchozího upozornění. Pro aktualizaci informací, prosím, zašlete společnosti NN Investment Partners e-mail na adresu info@nnip.com nebo navštivte stránky www.nnip.com. NN Investment Partners ani žádná jiná společnost nebo jednotka, náležící do skupiny NN Group, ani její představitelé, vedoucí pracovníci, ani zaměstnanci nenesou přímou ani nepřímou odpovědnost v souvislosti s informacemi a/nebo doporučeními jakéhokoli druhu, vyjádřenými v tomto dokumentu, ani za ně nijak neručí. Z informací uvedených v tomto dokumentu nelze vyvozovat žádná práva.

7. Nepřijímáme žádnou přímou ani nepřímou odpovědnost za škody utrpěné čtenáři nebo těmto čtenářům vzniklé na základě používání tohoto dokumentu, nebo v důsledku rozhodnutí, učiněných na základě tohoto dokumentu. Tuto prezentaci ani informace v ní obsažené není bez předchozího písemného svolení v žádné době povoleno kopírovat, reprodukovat, šířit, ani poskytovat jakýmkoli osobám. Veškeré nároky vzniklé z nebo v souvislosti s všeobecnými podmínkami tohoto zřeknutí se odpovědnosti se řídí českým právem.

Poznámka pod čarou

Je zobrazeno 10 nejlepších pozic, s výjimkou hotovosti a syntetické hotovosti. Alokace portfolia (jsou-li k dispozici) jsou uvedeny včetně hotovosti a syntetické hotovosti. Hotovost zahrnuje vklady, hotovostní zajištění, měnové spoty, měnové forwardy a další likvidní aktiva, například závazky a pohledávky. Pokud alokace zahrnuje deriváty, zahrnuje syntetická hotovost hotovostní ofsety derivátů.