

# NN (L)

## US High Dividend

★★

Overall Morningstar Rating™

Morningstar Ratings 31/07/2019

★★★

3-year Morningstar Rating™

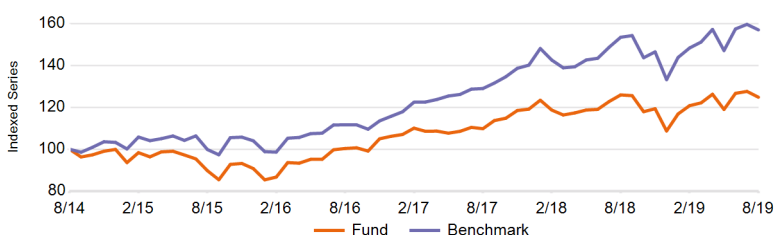
★★

5-year Morningstar Rating™

### Investiční politika

Fond investuje primárně do společností založených, kotovaných nebo obchodovaných ve Spojených státech amerických, s atraktivním dividendovým výnosem (dividenda je vyjádřena jako procentní podíl z ceny akcie). Portfolio je diverzifikováno napříč obchodními sektory. V horizontu několika let se snažíme překonat výkonnost srovnávacího indexu S&P 500 (čistý výnos). Na základě důkladné analýzy se snažíme vybrat ty nejslibnější akcie. Soustředíme se na společnosti se stabilními a relativně vysokými dividendami. Nakonec vybereme akcie těch společností, u nichž očekáváme, že budou nabízet udržitelný dividendový výnos díky své finanční a obchodní síle. Akcie fondu můžete prodat každý (pracovní) den, kdy se také vypočítává jejich aktuální hodnota. Cílem fondu není výplata dividend. Veškeré zisky dále investuje.

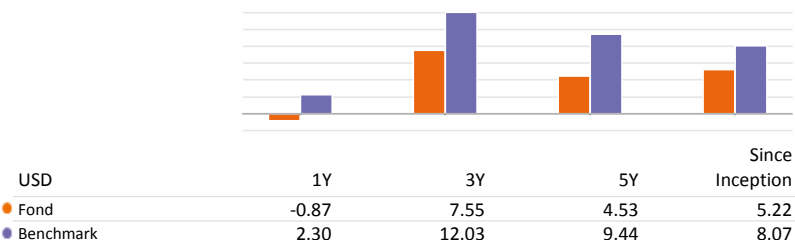
### Výkonnost NET



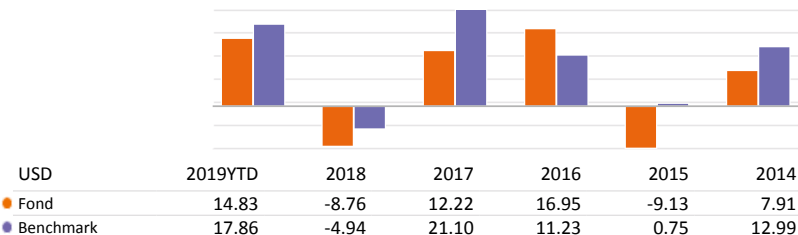
### Kumulativní výkonnost (NET %)

USD	1M	3M	6M	1Y	3Y	5Y	Since Inception
● Fond	-2.18	4.91	3.34	-0.87	24.40	24.82	108.34
● Benchmark	-1.65	6.71	5.83	2.30	40.59	56.98	206.03

### Roční výkonnost (NET %)



### Výkonnost v kalendářním roce (NET %)



## Údaje k 31/08/2019

### Základní údaje

Typ fondu	EQUITY
Typ třídy akcií	X kapitalizační
Měna třídy akcií	USD
ISIN kód	LU0214495557
Bloomberg kód	INGUHXCLX
Reuters kód	LU0214495557.LUF
Telekurs kód	2087282
WKN kód	AOERMM
Sedol kód	-
Sídlo	LUX
Benchmark	S&P 500 (NR)
Frekvence výpočtu NAV	Daily

### Informace o fondu

Založení fondu	14/03/2005
Založení třídy akcií	31/03/2005
Cena na 1 akcii (NAV)	USD 520.85
Cena (NAV) na konci minulého měsíce	USD 532.44
Nejvyšší cena (NAV) za uplynulý rok (26/07/2019)	USD 539.95
Nejnižší cena (NAV) za uplynulý rok (24/12/2018)	USD 429.29
Celkový objem aktiv fondu (mln.)	USD 242.96
Celková čistá hodnota aktiv na akciovou třídu (mln.)	USD 10.32
Výnos z dividendy	-

### Poplatky

Poplatky hrazené z majetku fondu v průběhu roku (Prubežný poplatek)	2.30%
Roční poplatek za správu	2.00%
Fixní poplatky za služby	0.25%

### Právní upozornění

Přečtěte si prosím upozornění na konci dokumentu.

# NN (L)

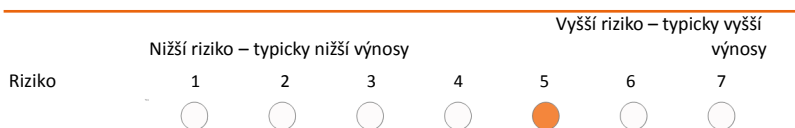
## US High Dividend

### Statistika

USD	1 rok	3 roky	5 let
Roční výnos portfolia (NET)	-0.87	7.55	4.53
Standardní odchylka (volatilita)	16.69	11.41	12.36
Sharpe Ratio	-0.19	0.51	0.27
Alpha	-3.04	-3.15	-4.34
$\alpha$ (%)	-3.16	-4.48	-4.90
Beta	0.93	0.92	0.99
R-Squared	0.99	0.93	0.90
Information Ratio	-1.66	-1.45	-1.24
Tracking Error	1.90	3.09	3.94

### Rizikový profil

SRRI

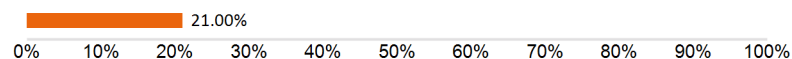


Historická data, která jsou použita pro výpočet rizikového ukazatele, nemusí být spolehlivým vodítkem budoucího rizikového profilu fondu. Není zaručeno, že tento rizikový ukazatel se nebude v průběhu času měnit. Nejvyšší kategorie rizika neznamená, že investice je bez rizika.

Tento fond patří do kategorie 5, protože tržní riziko spojené s akcie a/nebo finanční nástroje používanými k dosažení investičních cílů je považováno za vysoké.

Akcie a/nebo finanční nástroje ovlivňují různé faktory. K nim patří (nikoliv však výlučně) vývoj na finančních trzích a také ekonomický vývoj emitentů těchto akcií a/nebo finančních nástrojů, kteří jsou sami ovlivněni jak světovou hospodářskou situací, tak hospodářskými a politickými podmínkami konkrétní země. Investice do specifické geografické oblasti jsou více koncentrovány než investice do různých geografických oblastí. Nelze poskytnout žádnou záruku ohledně návratnosti vaší původní investice.

#### Value at Risk (95 % anualizovaná)



VaR (Value at Risk) je statistický ukazatel měřící maximální možnou roční ztrátu, která se může při dané míře pravděpodobnosti vyskytnout.

Údaje k 31/08/2019

### Měnová struktura

USD	107.53%
AUD	-0.20%
ZAR	-0.39%
PLN	-1.39%
EUR	-5.54%

### Sektorové složení

Finančnictví	23.23%
Informační Technologie	15.77%
Zdravotnictví	15.27%
Spotřební Běžné	12.01%
Průmysl	11.45%
Energetika	6.32%
Reality	4.14%
Communication Services	3.09%
Spotřební Volný	2.72%
Hotovost	-5.95%
Ostatní	11.97%

### Ostatní třídy akcií

Y kapitalizační	LU0955566046
N růstová	LU0953790952
Y měsíční růstová	LU1028813381
X měsíční růstová	LU0976923432
I kapitalizační	LU0214495805
I růstová	LU0228653746
P kapitalizační	LU0214494824
R Distribuční	LU1703074887
R Kapitalizační	LU1703074614
P růstová	LU0214495128

AKCIE

PEVNÝ VÝNOS

MULTI ASSET

STRUKTUROVANÉ PRODUKTY

PENĚŽNÍ TRH

### Právní upozornění

Přečtete si prosím upozornění na konci dokumentu.

# NN (L)

## US High Dividend

### Právní upozornění

1. Tento dokument má výhradně propagační charakter a veškerá v něm obsažená stanoviska nelze chápat jako nabídky, rady, ani doporučení ke koupi či prodeji investičních produktů, ani k podílení se na podobných transakcích. Informace obsažené v tomto materiálu nelze považovat ani za finanční či právní rady. Důvěra v informace obsažené v tomto materiálu je výhradním rizikem čtenáře a zcela závisí na jeho úsudku.

2. Fondy Luxembourg zmiňované v tomto dokumentu jsou podřízeným fondem investiční společnosti s variabilním kapitálem (SICAV), založené v Lucembursku. Společnosti SICAV získaly v Lucembursku veškerá nezbytná povolení ze strany Commission de Surveillance du Secteur Financier (CSSF). Podřízený fond i SICAV jsou zapsány u CSSF.

3. Veškeré hodnoty výkonosti, které nejsou uvedeny v měně fondu, byly přepočteny na základě směnného kurzu. Výkonost se vypočítává na základě čisté hodnoty aktiv na jednotku: NAV-NAV (s vyloučením veškerých vstupních poplatků; s reinvesticí realizovaných kapitálových zisků z cenných papírů), s reinvesticí výnosů. Pokud Fond investuje v zahraničí, jeho hodnota může vlivem směnných kurzů zahraničních měn kolísat. Průběžné poplatky jsou součtem veškerých provizí a nákladů průběžně srážených z průměrné hodnoty aktiv fondu (provozní výdaje). Jejich hodnota je vyjádřena jako procento aktiv fondu. Není-li uvedeno jinak, nejsou žádné údaje auditovány.

4. Investice s sebou přináší rizika, mezi která může patřit i riziko kapitálových ztrát. Věnujte, prosím, pozornost skutečnosti, že výše uvedená výkonost je historickou skutečností a hodnota vašich investic může stoupat nebo klesat, a dále též skutečnosti, že dřívější výkonost nezaručuje aktuální ani budoucí výkonost. Dřívější výkonost není ve vztahu k budoucím výsledkům jakkoli indikativní a v žádném případě ji za takovou nelze považovat. Cena Jednotek a veškeré výnosy z Jednotek mohou klesat, stejně jako stoupat, a nejsou garantovány. Investoři nemusí získat zpět plnou výši původně investované částky. Volatilita devizových kurzů představuje dodatečné riziko, související se směnnými kurzy. Investoři by neměli svá investiční rozhodnutí činit na základě tohoto dokumentu. Před uskutečněním investice si prostudujte prospekt. Hodnota vašich investic částečně závisí na vývoji na finančních trzích. S každým fondem navíc souvisí specifická rizika. Rizika a náklady specifické pro konkrétní fond jsou popsány v příslušném prospektu. Přesnější informace o investičním fondu, jeho nákladech a rizicích s ním spojených, najdete v příslušném prospektu, Klíčových informacích pro investory (KIID) a příslušných dodatcích. Tyto dokumenty spolu s výroční zprávou a společenskou smlouvou produktu/-ů se sídlem v Lucembursku jsou na vyžádání zdarma k dispozici na [www.nnip.com](http://www.nnip.com).

5. Jelikož produkt nemusí být v oblasti výkonu soudní pravomoci vašich soudů schválen nebo může být omezeno jeho nabízení, odpovídá za úplné splnění a dodržování veškerých platných zákonů a nařízení v příslušné jurisdikci každý čtenář. Podíly ve Fondu nebyly registrovány v souladu se Zákonem o cenných papírech, platným v USA od roku 1933, ani dle zákonů žádného ze států USA, a fond nebyl registrován v souladu se Zákonem o investičních společnostech, platným v USA od roku 1940. Podíly ve Fondu nelze nabízet, ani přímo či nepřímo prodávat ve Spojených státech nebo jménem nebo ve prospěch jakékoli osoby ze Spojených států, s výjimkou případů, povolených na základě udělené výjimky, nebo v rámci transakce, nepodléhající platné legislativě Spojených států o cenných papírech.

6. Tento dokument byl sestaven s náležitou pozorností a pečlivostí. Přestože byla obsahu tohoto dokumentu věnována mimořádná pozornost, nelze na jeho přesnost, správnost ani úplnost poskytnout žádné garance, záruky, ani v souvislosti s nimi činit jakákoli závazná prohlášení. Veškeré informace uvedené v tomto dokumentu podléhají možnosti změny nebo aktualizace bez předchozího upozornění. Pro aktualizaci informací, prosím, zašlete společnosti NN Investment Partners e-mail na adresu [info@nnip.com](mailto:info@nnip.com) nebo navštivte stránky [www.nnip.com](http://www.nnip.com). NN Investment Partners ani žádná jiná společnost nebo jednotka, náležící do skupiny NN Group, ani její představitelé, vedoucí pracovníci, ani zaměstnanci nenesou přímou ani nepřímou odpovědnost v souvislosti s informacemi a/nebo doporučeními jakéhokoli druhu, vyjádřenými v tomto dokumentu, ani za ně nijak neručí. Z informací uvedených v tomto dokumentu nelze vyvozovat žádná práva.

7. Nepřijímáme žádnou přímou ani nepřímou odpovědnost za škody utrpěné čtenáři nebo těmto čtenářům vzniklé na základě používání tohoto dokumentu, nebo v důsledku rozhodnutí, učiněných na základě tohoto dokumentu. Tuto prezentaci ani informace v ní obsažené není bez předchozího písemného svolení v žádné době povoleno kopírovat, reprodukovat, šířit, ani poskytovat jakýmkoli osobám. Veškeré nároky vzniklé z nebo v souvislosti s všeobecnými podmínkami tohoto zřeknutí se odpovědnosti se řídí českým právem.

Poznámka pod čarou

Data vztahující se k 10 největším pozicím neobsahují hotovost. Alokace portfolia (pokud je k dispozici) je uvedena včetně hotovosti. Data vztahující se k alokaci aktiv, měn a ratingu jsou zobrazeny včetně hotovosti. Hotovost zahrnuje: Depozita, Cash Collateral, Derivatives' Cash Offsets, FX Spots, FX Forwards a další likvidní aktiva jako pohledávky a závazky.