

NN (L)

## Emerging Markets Enhanced Index Sustainable Equity

★★  
Overall Morningstar Rating™

★★★  
3-year Morningstar Rating™

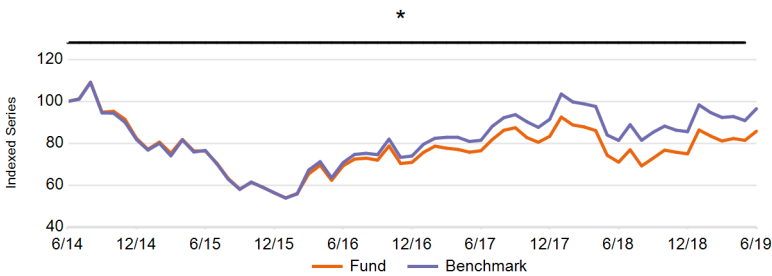
★★  
5-year Morningstar Rating™

Morningstar Ratings 31/05/2019

### Investiční politika

Fond se snaží o profil návratnosti a rizika v souladu s profilem indexu MSCI Emerging Markets (NR) investováním do akcií společností zahrnutých do indexu a vykonávajících své aktivity udržitelným způsobem. Tyto společnosti kombinují respekt k sociálním zásadám (např. lidská práva, zákaz diskriminace, otázka dětské práce) a zásadám ochrany životního prostředí s finančním výkonem. Vzhledem k vyloučení akcií společností, které nejsou způsobilé pro zařazení v souvislosti se zásadami udržitelnosti, je pravděpodobné, že existuje rozdíl mezi složením portfolia fondu a složením indexu, což má za následek rozdíly ve výkonnosti vůči indexu. Pro sestavení portfolia se používá metodologie optimalizace, jejímž cílem je dosahování profilu rizika a návratnosti v souladu s profilem rizika a návratnosti u indexu. Akcie fondu můžete prodat každý (pracovní) den, kdy se také vypočítává jejich aktuální hodnota. Cílem fondu není výplata dividend. Veškeré zisky dále investuje.

### Výkonnost NET

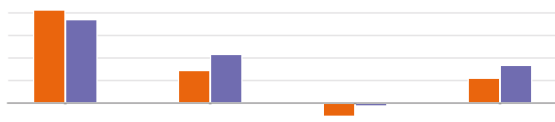


\* Tato výkonnost byla dosažena v době, kdy měl fond jiné charakteristiky.

### Kumulativní výkonnost (NET %)

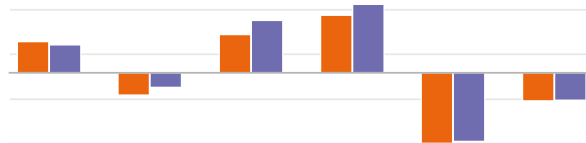
USD	1M	3M	6M	1Y	3Y	5Y	Since Inception
● Fond	5.35	5.73	14.37	20.81	23.83	-14.23	179.33
● Benchmark	6.24	4.53	12.81	18.61	36.35	-3.47	367.67

### Roční výkonnost (NET %)



USD	1Y	3Y	5Y	Since Inception
● Fond	20.81	7.38	-3.02	5.55
● Benchmark	18.61	10.89	-0.70	8.46

### Výkonnost v kalendářním roce (NET %)



USD	2019YTD	2018	2017	2016	2015	2014
● Fond	14.37	-10.03	17.54	25.99	-31.68	-12.73
● Benchmark	12.81	-6.48	23.74	31.04	-31.04	-12.30

Údaje k 30/06/2019

### Základní údaje

Typ fondu	EQUITY
Typ třídy akcií	X kapitalizační
Měna třídy akcií	USD
ISIN kód	LU0113302664
Bloomberg kód	INGILAX LX
Reuters kód	LU0113302664.LUF
Telekurs kód	1102535
WKN kód	541053
Sedol kód	-
Sídlo	LUX
Benchmark	MSCI Emerging Markets (NR) [MSCI EM Latin America 10/40 (NR) until 01/06/2019; MSCI EM Latin America
Frekvence výpočtu NAV	Daily

### Informace o fondu

Založení fondu	10/12/2001
Založení třídy akcií	10/12/2001
Cena na 1 akcii (NAV)	USD 1,798.16
Cana (NAV) na konci minulého měsíce	USD 1,706.84
Nejvyšší cena (NAV) za uplynulý rok (04/02/2019)	USD 1,820.36
Nejnižší cena (NAV) za uplynulý rok (05/09/2018)	USD 1,405.88
Celkový objem aktiv fondu (ml.)	USD 65.49
Celková čistá hodnota aktiv na akciovou třídu (mln.)	USD 8.28

### Poplatky

Poplatky hrazené z majetku fondu v průběhu roku (Prubežný poplatek)	1.10%
Roční poplatek za správu	0.85%
Fixní poplatky za služby	0.20%

### 10 největších pozic

SURGUTNEFTGAZ PREF	6.48%
TENCENT HOLDINGS LTD	4.35%
ALIBABA GROUP HOLDING ADR REPRESN	4.05%
TAIWAN SEMICONDUCTOR MANUFACTURING	3.39%
NASPERS LIMITED N LTD	1.85%
CHINA CONSTRUCTION BANK CORP H	1.58%
PING AN INSURANCE (GROUP) CO OF CH	1.29%
CHINA MOBILE LTD	1.01%
RELIANCE INDUSTRIES LTD	0.98%
ITAU UNIBANCO HOLDING PREF SA	0.98%

### Právní upozornění

Přečtěte si prosím upozornění na konci dokumentu.

# NN (L)

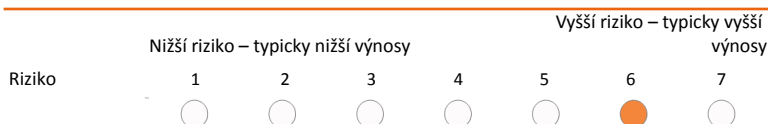
## Emerging Markets Enhanced Index Sustainable Equity

### Statistika

USD	1 rok	3 roky	5 let
Roční výnos portfolia (NET)	20.81	7.38	-3.02
Standardní odchylka (volatilita)	21.75	20.48	23.36
Sharpe Ratio	0.85	0.28	-0.18
Alpha	1.75	-2.94	-2.45
α (%)	2.21	-3.50	-2.32
Beta	1.01	0.98	0.95
R-Squared	0.98	0.98	0.98
Information Ratio	0.67	-1.13	-0.73
Tracking Error	3.30	3.09	3.19

### Rizikový profil

SRRI

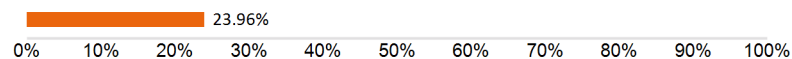


Historická data, která jsou použita pro výpočet rizikového ukazatele, nemusejí být spolehlivým vodítkem budoucího rizikového profilu fondu. Není zaručeno, že tento rizikový ukazatel se nebude v průběhu času měnit. Nejvyšší kategorie rizika neznamená, že investice je bez rizika.

Tento fond patří do kategorie 6, protože tržní riziko spojené s akcie a/nebo finanční nástroje používanými k dosažení investičních cílů je považováno za vysoké.

Akcie a/nebo finanční nástroje ovlivňují různé faktory. K nim patří (nikoliv však výlučně) vývoj na finančních trzích a také ekonomický vývoj emitentů těchto akcií a/nebo finančních nástrojů, kteří jsou sami ovlivněni jak světovou hospodářskou situací, tak hospodářskými a politickými podmínkami konkrétní země. Likviditní riziko fondu je stanoveno jako vysoké. Likviditní rizika vznikají v případě, že je obtížné prodat konkrétní podkladovou investici, což může způsobit obtíže při odkupu vaší investice z fondu. Kromě toho mohou mít na výkonnost fondu vliv výkyvy kurzů měn. Fond může investovat do různých geografických oblastí, většina investic je ale koncentrována do jednoho specifického regionu. Nelze poskytnout žádnou záruku ohledně návratnosti vaší počáteční investice.

### Value at Risk (95 % anualizovaná)



VaR (Value at Risk) je statistický ukazatel měřící maximální možnou roční ztrátu, která se může při dané míře pravděpodobnosti vyskytnout.

Údaje k 30/06/2019

### Regionální struktura

Čína	27.66%
Tchaj-wan	10.14%
Jižní Korea	9.70%
Indie	8.68%
Rusko	8.55%
Brazílie	7.00%
Jihoafriická republika	5.41%
Hotovost	4.66%
Thajsko	2.99%
Mexiko	2.48%
Ostatní	12.73%

### Měnová struktura

HKD	21.40%
USD	15.09%
TWD	10.59%
KRW	9.70%
INR	9.02%
Ostatní	34.20%

### Sektorové složení

Finančnictví	23.26%
Energetika	13.62%
Informační Technologie	12.25%
Spotřební Volný	12.22%
Communication Services	10.55%
Materiály	6.65%
Spotřební Běžné	5.84%
Průmysl	4.76%
Hotovost	3.23%
Reality	2.77%
Ostatní	4.87%

### Ostatní třídy akcií

Y kapitalizační	LU0756535653
P růstová	LU0051128931
P kapitalizační	LU0051128774
I kapitalizační	LU0303706948
R Distribuční	LU1687290491
R Kapitalizační	LU1687290228

AKCIE

PEVNÝ VÝNOS

MULTI ASSET

STRUKTUROVANÉ PRODUKTY

PENĚŽNÍ TRH

### Právní upozornění

Přečtěte si prosím upozornění na konci dokumentu.

# NN (L)

## Emerging Markets Enhanced Index Sustainable Equity

### Právní upozornění

1. Tento dokument má výhradně propagační charakter a veškerá v něm obsažená stanoviska nelze chápat jako nabídky, rady, ani doporučení ke koupi či prodeji investičních produktů, ani k podílení se na podobných transakcích. Informace obsažené v tomto materiálu nelze považovat ani za finanční či právní rady. Důvěra v informace obsažené v tomto materiálu je výhradním rizikem čtenáře a zcela závisí na jeho úsudku.
  2. Fondy Luxembourg zmiňované v tomto dokumentu jsou podřízeným fondem investiční společnosti s variabilním kapitálem (SICAV), založené v Lucembursku. Společnosti SICAV získaly v Lucembursku veškerá nezbytná povolení ze strany Commission de Surveillance du Secteur Financier (CSSF). Podřízený fond i SICAV jsou zapsány u CSSF.
  3. Veškeré hodnoty výkonnosti, které nejsou uvedeny v měně fondu, byly přepočteny na základě směnného kurzu. Výkonnost se vypočítává na základě čisté hodnoty aktiv na jednotku: NAV-NAV (s vyloučením veškerých vstupních poplatků; s reinvesticí realizovaných kapitálových zisků z cenných papírů), s reinvesticí výnosů. Pokud Fond investuje v zahraničí, jeho hodnota může vlivem směnných kurzů zahraničních měn kolísat. Průběžné poplatky jsou součtem veškerých provizí a nákladů průběžně srážených z průměrné hodnoty aktiv fondu (provozní výdaje). Jejich hodnota je vyjádřena jako procento aktiv fondu. Není-li uvedeno jinak, nejsou žádné údaje auditovány.
  4. Investice s sebou přináší rizika, mezi která může patřit i riziko kapitálových ztrát. Věnujte, prosím, pozornost skutečnosti, že výše uvedená výkonnost je historickou skutečností a hodnota vašich investic může stoupat nebo klesat, a dále též skutečnosti, že dřívější výkonnost nezaručuje aktuální ani budoucí výkonnost. Dřívější výkonnost není ve vztahu k budoucím výsledkům jakkoli indikativní a v žádném případě ji za takovou nelze považovat. Cena Jednotek a veškeré výnosy z Jednotek mohou klesat, stejně jako stoupat, a nejsou garantovány. Investoři nemusí získat zpět plnou výši původně investované částky. Volatilita devizových kurzů představuje dodatečné riziko, související se směnnými kurzy. Investoři by neměli svá investiční rozhodnutí činit na základě tohoto dokumentu. Před uskutečněním investice si prostudujte prospekt. Hodnota vašich investic částečně závisí na vývoji na finančních trzích. S každým fondem navíc souvisí specifická rizika. Rizika a náklady specifické pro konkrétní fond jsou popsány v příslušném prospektu. Přesnější informace o investičním fondu, jeho nákladech a rizicích s ním spojených, najdete v příslušném prospektu, Klíčových informacích pro investory (KIID) a příslušných dodatcích. Tyto dokumenty spolu s výroční zprávou a společenskou smlouvou produktu/-ů se sídlem v Lucembursku jsou na vyžádání zdarma k dispozici na [www.nnip.com](http://www.nnip.com).
  5. Jelikož produkt nemusí být v oblasti výkonu soudní pravomoci vašich soudů schválen nebo může být omezeno jeho nabízení, odpovídá za úplné splnění a dodržování veškerých platných zákonů a nařízení v příslušné jurisdikci každý čtenář. Podíly ve Fondu nebyly registrovány v souladu se Zákonem o cenných papírech, platným v USA od roku 1933, ani dle zákonů žádného ze států USA, a fond nebyl registrován v souladu se Zákonem o investičních společnostech, platným v USA od roku 1940. Podíly ve Fondu nelze nabízet, ani přímo či nepřímo prodávat ve Spojených státech nebo jménem nebo ve prospěch jakékoli osoby ze Spojených států, s výjimkou případů, povolených na základě udělené výjimky, nebo v rámci transakce, nepodléhající platné legislativě Spojených států o cenných papírech.
  6. Tento dokument byl sestaven s náležitou pozorností a pečlivostí. Přestože byla obsahu tohoto dokumentu věnována mimořádná pozornost, nelze na jeho přesnost, správnost ani úplnost poskytnout žádné garance, záruky, ani v souvislosti s nimi činit jakákoli závazná prohlášení. Veškeré informace uvedené v tomto dokumentu podléhají možnosti změny nebo aktualizace bez předchozího upozornění. Pro aktualizaci informací, prosím, zašlete společnosti NN Investment Partners e-mail na adresu [info@nnip.com](mailto:info@nnip.com) nebo navštivte stránky [www.nnip.com](http://www.nnip.com). NN Investment Partners ani žádná jiná společnost nebo jednotka, náležící do skupiny NN Group, ani její představitelé, vedoucí pracovníci, ani zaměstnanci nenesou přímou ani nepřímou odpovědnost v souvislosti s informacemi a/nebo doporučeními jakéhokoli druhu, vyjádřenými v tomto dokumentu, ani za ně nijak neručí. Z informací uvedených v tomto dokumentu nelze vyvozovat žádná práva.
  7. Nepřijímáme žádnou přímou ani nepřímou odpovědnost za škody utrpěné čtenáři nebo těmito čtenáři vzniklé na základě používání tohoto dokumentu, nebo v důsledku rozhodnutí, učiněných na základě tohoto dokumentu. Tuto prezentaci ani informace v ní obsažené není bez předchozího písemného svolení v žádné době povoleno kopírovat, reprodukovat, šířit, ani poskytovat jakýmkoli osobám. Veškeré nároky vzniklé z nebo v souvislosti s všeobecnými podmínkami tohoto zřeknutí se odpovědnosti se řídí českým právem.
- Poznámka pod čarou  
Data vztahující se k 10 největším pozicím neobsahují hotovost. Alokace portfolia (pokud je k dispozici) je uvedena včetně hotovosti. Data vztahující se k alokaci aktiv, měn a ratingu jsou zobrazeny včetně hotovosti. Hotovost zahrnuje: Depozita, Cash Collateral, Derivatives Cash Offsets, FX Spots, FX Forwards a další likvidní aktiva jako pohledávky a závazky.