

# NN (L)

## Euromix Bond



Overall Morningstar Rating™  
Morningstar Ratings 31/05/2019



3-year Morningstar Rating™

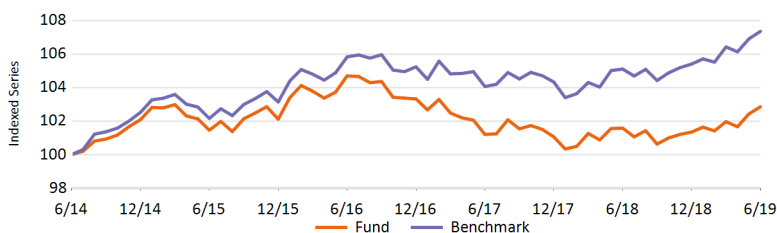


5-year Morningstar Rating™

### Investiční politika

Fond investuje zejména do diverzifikovaného portfolia evropských dluhopisů denominovaných v eurech. Investujeme do státních dluhopisů vysoké kvality (s ratingem AAA nebo AA). V horizontu několika let se snažíme překonat výkonnost srovnávacího indexu Bloomberg Barclays Euro Aggregate Treasury AAA 1-10. Investiční rozhodnutí zakládáme na našem pohledu na vývoj úrokových sazeb a na našem pohledu na různé země. Investiční proces zakládáme na rozsáhlé analýze makroekonomického prostředí, tržní situaci a na datech z našich modelů. Za účelem řízení rizik fondu uplatňujeme přísná opatření v oblasti jejich monitorování. Akcie fondu můžete prodat každý (pracovní) den, kdy se také vypočítává jejich aktuální hodnota. Cílem fondu není výplata dividend. Veškeré zisky dále investuje.

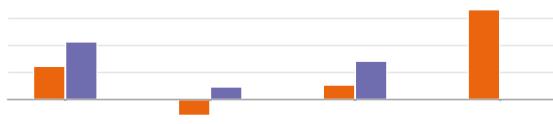
### Výkonnost NET



### Kumulativní výkonnost (NET %)

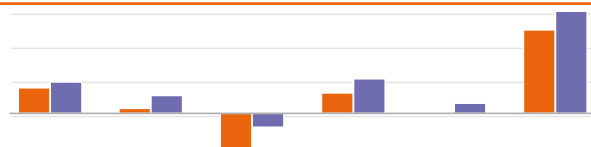
EUR	1M	3M	6M	1Y	3Y	5Y	Since Inception
Fond	0.41	0.87	1.49	1.25	-1.76	2.85	108.19
Benchmark	0.42	0.87	1.85	2.14	1.44	7.35	-

### Roční výkonnost (NET %)



EUR	1Y	3Y	5Y	Since Inception
Fond	1.25	-0.59	0.56	3.34
Benchmark	2.14	0.48	1.43	-

### Výkonnost v kalendářním roce (NET %)



EUR	2019YTD	2018	2017	2016	2015	2014
Fond	1.49	0.28	-2.19	1.18	0.03	4.91
Benchmark	1.85	1.03	-0.86	2.03	0.61	6.00

## Údaje k 30/06/2019

### Základní údaje

Typ fondu	FIXED INCOME
Typ třídy akcií	P kapitalizační
Měna třídy akcií	EUR
ISIN kód	LU0546916619
Bloomberg kód	IEGBSPE LX
Reuters kód	LU0546916619.LUF
Telekurs kód	11554564
WKN kód	A1H9TW
Sedol kód	-
Sídlo	LUX
Benchmark	Bloomberg Barclays Euro-Aggregate Treasury AAA 1-10Y [J.P. Morgan Government Bond (GBI) Global Euro
Frekvence výpočtu NAV	Daily

### Informace o fondu

Založení fondu	29/04/2011
Založení třídy akcií	02/05/2011
Cena na 1 akcii (NAV)	EUR 175.21
Cana (NAV) na konci minulého měsíce	EUR 174.49
Nejvyšší cena (NAV) za uplynulý rok (18/06/2019)	EUR 175.41
Nejnižší cena (NAV) za uplynulý rok (05/10/2018)	EUR 170.88
Celkový objem aktiv fondu (ml.)	EUR 476.95
Celková čistá hodnota aktiv na akciovou třídu (mln.)	EUR 11.83
Durace	4.91
Průměrný kreditní rating	AAA
Výnos do splatnosti (Yield to Maturity)	-0.58
Výnos do splatnosti (Yield to Worst)	-0.61

### Poplatky

Poplatky hrazené z majetku fondu v průběhu roku (Prubežný poplatek)	0.85%
Roční poplatek za správu	0.65%
Fixní poplatky za služby	0.15%

### 10 největších pozic

NN (L) LIQUID EUR - Z CAP EUR (PF)	9.80%
BUNDESREPUB. DEUTSCHLAND 0.500% 2026-02-15	3.74%
BUNDESREPUB. DEUTSCHLAND RegS 0.500% 2028-02-15	3.67%
DEUTSCHLAND I/L BOND RegS 0.500% 2030-04-15	3.65%
BUNDESOBLIGATION RegS 0.000% 2021-04-09	3.54%
BUNDESREPUB. DEUTSCHLAND RegS 0.250% 2027-02-15	2.78%
BUNDESREPUB. DEUTSCHLAND RegS 1.000% 2025-08-15	2.76%
NETHERLANDS GOVERNMENT 0.500% 2026-07-15	2.45%
BUNDESREPUB. DEUTSCHLAND RegS 0.500% 2027-08-15	2.35%
NETHERLANDS GOVERNMENT 0.000% 2022-01-15	2.32%

### Právní upozornění

Přečtěte si prosím upozornění na konci dokumentu.

# NN (L)

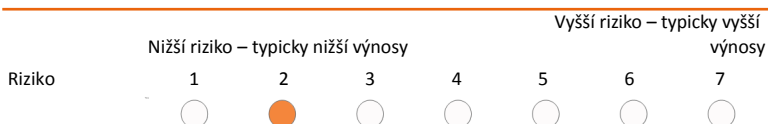
## Euromix Bond

### Statistika

EUR	1 rok	3 roky	5 let
Roční výnos portfolia (NET)	1.25	-0.59	0.56
Standardní odchylka (volatilita)	1.53	1.68	1.79
Sharpe Ratio	1.21	-0.07	0.48
Alpha	-0.85	-1.02	-0.81
α (%)	-0.89	-1.07	-0.87
Beta	0.99	0.91	0.97
R-Squared	0.96	0.93	0.95
Information Ratio	-2.86	-2.32	-2.09
Tracking Error	0.31	0.46	0.41

### Rizikový profil

SRRI

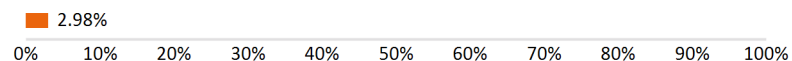


Historická data, která jsou použita pro výpočet rizikového ukazatele, nemusejí být spolehlivým vodítkem budoucího rizikového profilu fondu. Není zaručeno, že tento rizikový ukazatel se nebude v průběhu času měnit. Nejnižší kategorie rizika neznamena, že investice je bez rizika.

Tento fond je v kategorii 2 kvůli chování produktu během období měření výkonnosti. Bere se do úvahy celková tržní riziko, se zohledněním minulých výkonnosti a budoucího potenciálního vývoje trhů, souvisejících s dluhopisy používaným k dosažení investičního cíle střední.

Na tyto finanční nástroje mají vliv různé faktory. K těmto faktorům patří (nikoliv však výlučně) vývoj na finančních trzích a také vývoj ekonomické situace emitentů těchto nástrojů, kteří jsou sami ovlivňováni celkovou situací globální ekonomiky a politickými podmínkami, které panují v každé zemi. Očekávané kreditní riziko podkladových investic, riziko selhání emitentů, je nízké. Likviditní riziko fondu je stanoveno jako nízké. Likviditní rizika vznikají tam, kde je obtížné prodat určitou podkladovou investici, což může způsobit potenciální těžkosti při odkupu vaší investice z fondu. Kromě toho mohou mít na výkonnost fondu vliv pohyby kurzů měn. Investice do specifické geografické oblasti jsou více koncentrovány než investice do různých geografických oblastí. Nelze poskytnout žádnou záruku ohledně návratnosti vaší počáteční investice.

#### Value at Risk (95 % anualizovaná)



VaR (Value at Risk) je statistický ukazatel měřící maximální možnou roční ztrátu, která se může při dané míře pravděpodobnosti vyskytnout.

### Údaje k 30/06/2019

#### Regionální struktura

Německo	82.52%
Nizozemí	22.22%
Hotovost	-4.74%

#### Měnová struktura

EUR	100.00%
-----	---------

#### Sektorové složení

Pokladny	104.74%
Hotovost	-4.74%

#### alokace ratingu

AAA	89.87%
Cash	10.13%

#### Citlivost úrokové míry

do 1 roku	0.63%
1 – 3 roky	11.19%
3 – 5 let	23.26%
5 – 7 let	15.26%
7 – 10 let	41.84%
> 10 let	7.83%

#### Ostatní třídy akcií

X kapitalizační	LU0546916882
V kapitalizační	LU0577845638
N kapitalizační	LU0800560285
P růstová	LU0555024040
I kapitalizační	LU0555024123
R Distribuční	LU1687285228
R Kapitalizační	LU1687285145

AKCIE

PEVNÝ VÝNOS

MULTI ASSET

STRUKTUROVANÉ PRODUKTY

PENĚŽNÍ TRH

### Právní upozornění

Přečtěte si prosím upozornění na konci dokumentu.

# NN (L)

## Euromix Bond

### Právní upozornění

1. Tento dokument má výhradně propagační charakter a veškerá v něm obsažená stanoviska nelze chápat jako nabídky, rady, ani doporučení ke koupi či prodeji investičních produktů, ani k podílení se na podobných transakcích. Informace obsažené v tomto materiálu nelze považovat ani za finanční či právní rady. Důvěra v informace obsažené v tomto materiálu je výhradním rizikem čtenáře a zcela závisí na jeho úsudku.

2. Fondy Luxembourg zmiňované v tomto dokumentu jsou podřízeným fondem investiční společnosti s variabilním kapitálem (SICAV), založené v Lucembursku. Společnosti SICAV získaly v Lucembursku veškerá nezbytná povolení ze strany Commission de Surveillance du Secteur Financier (CSSF). Podřízený fond i SICAV jsou zapsány u CSSF.

3. Veškeré hodnoty výkonnosti, které nejsou uvedeny v měně fondu, byly přepočteny na základě směnného kurzu. Výkonnost se vypočítává na základě čisté hodnoty aktiv na jednotku: NAV-NAV (s vyloučením veškerých vstupních poplatků; s reinvesticí realizovaných kapitálových zisků z cenných papírů), s reinvesticí výnosů. Pokud Fond investuje v zahraničí, jeho hodnota může vlivem směnných kurzů zahraničních měn kolísat. Průběžné poplatky jsou součtem veškerých provizí a nákladů průběžně srážených z průměrné hodnoty aktiv fondu (provozní výdaje). Jejich hodnota je vyjádřena jako procento aktiv fondu. Není-li uvedeno jinak, nejsou žádné údaje auditovány.

4. Investice s sebou přináší rizika, mezi která může patřit i riziko kapitálových ztrát. Věnujte, prosím, pozornost skutečnosti, že výše uvedená výkonnost je historickou skutečností a hodnota vašich investic může stoupat nebo klesat, a dále též skutečnosti, že dřívější výkonnost nezaručuje aktuální ani budoucí výkonnost. Dřívější výkonnost není ve vztahu k budoucím výsledkům jakkoli indikativní a v žádném případě ji za takovou nelze považovat. Cena Jednotek a veškeré výnosy z Jednotek mohou klesat, stejně jako stoupat, a nejsou garantovány. Investoři nemusí získat zpět plnou výši původně investované částky. Volatilita devizových kurzů představuje dodatečné riziko, související se směnnými kurzy. Investoři by neměli svá investiční rozhodnutí činit na základě tohoto dokumentu. Před uskutečněním investice si prostudujte prospekt. Hodnota vašich investic částečně závisí na vývoji na finančních trzích. S každým fondem navíc souvisí specifická rizika. Rizika a náklady specifické pro konkrétní fond jsou popsány v příslušném prospektu. Přesnější informace o investičním fondu, jeho nákladech a rizicích s ním spojených, najdete v příslušném prospektu, Klíčových informacích pro investory (KIID) a příslušných dodatcích. Tyto dokumenty spolu s výroční zprávou a společenskou smlouvou produktu/-ů se sídlem v Lucembursku jsou na vyžádání zdarma k dispozici na [www.nnip.com](http://www.nnip.com).

5. Jelikož produkt nemusí být v oblasti výkonu soudní pravomoci vašich soudů schválen nebo může být omezeno jeho nabízení, odpovídá za úplné splnění a dodržování veškerých platných zákonů a nařízení v příslušné jurisdikci každý čtenář. Podíly ve Fondu nebyly registrovány v souladu se Zákonem o cenných papírech, platným v USA od roku 1933, ani dle zákonů žádného ze států USA, a fond nebyl registrován v souladu se Zákonem o investičních společnostech, platným v USA od roku 1940. Podíly ve Fondu nelze nabízet, ani přímo či nepřímo prodávat ve Spojených státech nebo jménem nebo ve prospěch jakékoli osoby ze Spojených států, s výjimkou případů, povolených na základě udělené výjimky, nebo v rámci transakce, nepodléhající platné legislativě Spojených států o cenných papírech.

6. Tento dokument byl sestaven s náležitou pozorností a pečlivostí. Přestože byla obsahu tohoto dokumentu věnována mimořádná pozornost, nelze na jeho přesnost, správnost ani úplnost poskytnout žádné garance, záruky, ani v souvislosti s nimi činit jakákoli závazná prohlášení. Veškeré informace uvedené v tomto dokumentu podléhají možnosti změny nebo aktualizace bez předchozího upozornění. Pro aktualizaci informací, prosím, zašlete společnosti NN Investment Partners e-mail na adresu [info@nnip.com](mailto:info@nnip.com) nebo navštivte stránky [www.nnip.com](http://www.nnip.com). NN Investment Partners ani žádná jiná společnost nebo jednotka, náležící do skupiny NN Group, ani její představitelé, vedoucí pracovníci, ani zaměstnanci nenesou přímou ani nepřímou odpovědnost v souvislosti s informacemi a/nebo doporučeními jakéhokoli druhu, vyjádřenými v tomto dokumentu, ani za ně nijak neručí. Z informací uvedených v tomto dokumentu nelze vyvozovat žádná práva.

7. Nepřijímáme žádnou přímou ani nepřímou odpovědnost za škody utrpěné čtenáři nebo těmto čtenářům vzniklé na základě používání tohoto dokumentu, nebo v důsledku rozhodnutí, učiněných na základě tohoto dokumentu. Tuto prezentaci ani informace v ní obsažené není bez předchozího písemného svolení v žádné době povoleno kopírovat, reprodukovat, šířit, ani poskytovat jakýmkoli osobám. Veškeré nároky vzniklé z nebo v souvislosti s všeobecnými podmínkami tohoto zřeknutí se odpovědnosti se řídí českým právem.

#### Poznámka pod čarou

Data vztahující se k 10 největším pozicím neobsahují hotovost. Alokace portfolia (pokud je k dispozici) je uvedena včetně hotovosti. Data vztahující se k alokaci aktiv, měn a ratingu jsou zobrazeny včetně hotovosti. otovost zahrnuje: Depozita, Cash Collateral, Derivatives' Cash Offsets, FX Spots, FX Forwards a další likvidní aktiva jako pohledávky a závazky.