

# NN (L)

## US Factor Credit



Overall Morningstar Rating™

Morningstar Ratings 30/04/2019



3-year Morningstar Rating™

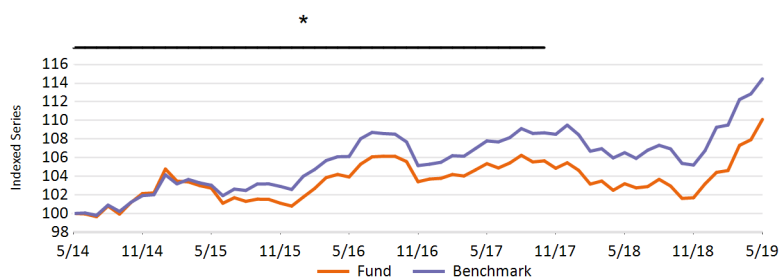


5-year Morningstar Rating™

### Investiční politika

Fond investuje zejména do diverzifikovaného portfolia dluhopisů USA denominovaných v amerických dolarech. Investujeme do firemních dluhopisů vysoké kvality (s ratingem AAA až BBB-). V horizontu několika let se snažíme překonat výkonost srovnávacího indexu Bloomberg Barclays US Aggregate Corporate Index. Fond volí systematický přístup k alokaci prostředků do dluhopisů investičního stupně a investuje do souboru faktorů (jako jsou hodnota, tzv. faktor carry a nízké riziko), jichž využívá pouze pomocí dlouhých strategií založených na pravidlech. Faktory jsou jisté charakteristiky dluhopisů, které strukturálně určují jejich budoucí výnosy. Například faktor "hodnota" má za cíl těžit z vnímaného nesprávného ocenění, v jehož důsledku jsou dluhopisy vzhledem k fundamentálním veličinám levné, takže jejich výkonost překonává drahé dluhopisy. Faktor "carry" zase těží z toho, když si dluhopisy s vyššími výnosy vedou lépe než ty s nižšími výnosy. Faktor "nízké riziko" se orientuje na skutečnost, že stabilní, nízkorizikové dluhopisy překonávají dluhopisy s vyššími riziky. Fond může až 10 % svých čistých aktiv investovat do podmíněných konvertibilních cenných papírů, což jsou komplexní dluhové cenné papíry, které lze po určité události vyměnit za akcie a které oproti tradičním konvertibilním dluhospisům vykazují dodatečná rizika. Za účelem řízení rizik fondu uplatňujeme přísná opatření v oblasti jejich monitorování. Akcie fondu můžete prodat každý (pracovní) den, kdy se také vypočítává jejich aktuální hodnota. Cílem fondu není výplata dividend. Veškeré zisky dále investuje.

### Výkonost NET



\* Tato výkonost byla dosažena v době, kdy měl fond jiné charakteristiky.

### Kumulativní výkonost (NET %)

| USD         | 1M   | 3M   | 6M   | 1Y   | 3Y   | 5Y    | Since Inception |
|-------------|------|------|------|------|------|-------|-----------------|
| ● Fond      | 2.02 | 5.25 | 8.28 | 6.69 | 5.95 | 10.11 | 245.69          |
| ● Benchmark | 1.43 | 4.54 | 8.81 | 7.45 | 7.87 | 14.47 | 366.81          |

### Roční výkonost (NET %)

| USD         | 1Y   | 3Y   | 5Y   | Since Inception |
|-------------|------|------|------|-----------------|
| ● Fond      | 6.69 | 1.95 | 1.94 | 4.55            |
| ● Benchmark | 7.45 | 2.56 | 2.74 | 5.68            |

### Výkonost v kalendářním roce (NET %)

| USD         | 2019YTD | 2018  | 2017 | 2016 | 2015  | 2014 |
|-------------|---------|-------|------|------|-------|------|
| ● Fond      | 6.71    | -2.15 | 1.69 | 2.88 | -1.38 | 6.07 |
| ● Benchmark | 7.23    | -2.51 | 3.99 | 2.65 | 0.55  | 5.97 |

## Údaje k 31/05/2019

### Základní údaje

|                       |  |
|-----------------------|--|
| Typ fondu             | FIXED INCOME   |
| Typ třídy akcií       | P kapitalizační  |
| Měna třídy akcií      | USD  |
| ISIN kód              | LU0546914754   |
| Bloomberg kód         | INGRDPC LX   |
| Reuters kód           | LU0546914754.LUF   |
| Telekurs kód          | 11553654   |
| WKN kód               | A1H9RK   |
| Sedol kód             | -  |
| Sídlo                 | LUX  |
| Benchmark             | Bloomberg Barclays US Aggregate Corporate [Bloomberg Barclays US Aggregate until 31 Oct 2017; JP Mor |
| Frekvence výpočtu NAV | Daily  |

### Informace o fondu

|  |              |
|--|--------------|
| Založení fondu                                       | 29/04/2011   |
| Založení třídy akcií                                 | 02/05/2011   |
| Cena na 1 akcii (NAV)                                | USD 1,234.18 |
| Cana (NAV) na konci minulého měsíce                  | USD 1,209.73 |
| Nejvyšší cena (NAV) za uplynulý rok (31/05/2019)     | USD 1,234.18 |
| Nejnižší cena (NAV) za uplynulý rok (02/11/2018)     | USD 1,135.58 |
| Celkový objem aktiv fondu (ml.)                      | USD 47.95    |
| Celková čistá hodnota aktiv na akciovou třídu (mln.) | USD 25.15    |
| Durace   | 7.38         |
| Průměrný kreditní rating                             | BBB-         |
| Výnos do splatnosti (Yield to Maturity)              | 3.62         |
| Výnos do splatnosti (Yield to Worst)                 | 3.59         |

### Poplatky

|   |       |
|---|-------|
| Poplatky hrazené z majetku fondu v průběhu roku (Prubežný poplatek) | 0.85% |
| Roční poplatek za správu  | 0.65% |
| Fixní poplatky za služby  | 0.15% |

### 10 největších pozic

|   |       |
|---|-------|
| CIGNA CORP 3.250% 2025-04-15                    | 0.55% |
| ROYAL BANK OF CANADA MTN 2.150% 2020-10-26      | 0.54% |
| WESLEYAN UNIVERSITY 4.781% 2116-07-01           | 0.54% |
| OLD REPUBLIC INTL CORP 3.875% 2026-08-26        | 0.53% |
| OMEGA HEALTHCARE INVESTORS 4.750% 2028-01-15    | 0.53% |
| KKR GROUP FINANCE CO III 144A 5.125% 2044-06-01 | 0.53% |
| CLEVELAND CLINIC FOUND 4.858% 2114-01-01        | 0.53% |
| TAPESTRY INC 3.000% 2022-07-15                  | 0.53% |
| WW GRAINGER INC 4.200% 2047-05-15               | 0.52% |
| CITRIX SYSTEMS INC 4.500% 2027-12-01            | 0.52% |

### Právní upozornění

Přečtěte si prosím upozornění na konci dokumentu.

# NN (L)

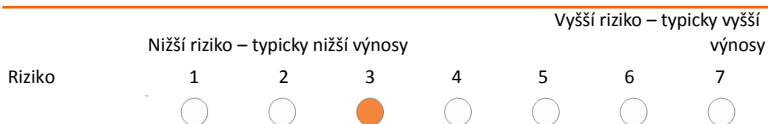
## US Factor Credit

### Statistika

| USD                              | 1 rok | 3 roky | 5 let |
|----------------------------------|-------|--------|-------|
| Roční výnos portfolia (NET)      | 6.69  | 1.95   | 1.94  |
| Standardní odchylka (volatilita) | 3.75  | 3.22   | 3.15  |
| Sharpe Ratio                     | 1.17  | 0.11   | 0.27  |
| Alpha                            | 0.20  | -0.28  | -0.63 |
| $\alpha$ (%)                     | -0.75 | -0.61  | -0.80 |
| Beta                             | 0.87  | 0.87   | 0.95  |
| R-Squared                        | 0.84  | 0.90   | 0.90  |
| Information Ratio                | -0.48 | -0.55  | -0.78 |
| Tracking Error                   | 1.56  | 1.12   | 1.02  |

### Rizikový profil

SRRI

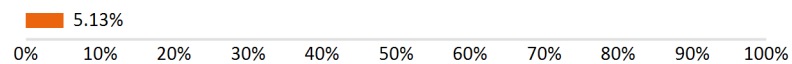


Historická data, která jsou použita pro výpočet rizikového ukazatele, nemusejí být spolehlivým vodítkem budoucího rizikového profilu fondu. Není zaručeno, že tento rizikový ukazatel se nebude v průběhu času měnit. Nejnižší kategorie rizika neznamena, že investice je bez rizika.

Tento fond patří do kategorie 3, protože tržní riziko spojené s dluhopisy používanými k dosažení investičních cílů je považováno za střední.

Dluhopisy ovlivňují různé faktory. K těmto patří (nikoliv však výlučně) vývoj na finančních trzích a také vývoj hospodaření emitentů, kteří jsou sami ovlivňováni celkovou situací globální ekonomiky a ekonomickými a politickými podmínkami, které panují v každé zemi. Očekávané kreditní riziko, riziko selhání emitentů, u podkladových investic je střední. Likviditní riziko fondu je stanoveno jako střední. Likviditní rizika vznikají tam, kde je obtížné prodat specifickou podkladovou investici, což může způsobit obtíže při odkupu vaší investice z fondu. Nelze poskytnout žádnou záruku ohledně návratnosti vaší počáteční investice.

#### Value at Risk (95 % anualizovaná)



VaR (Value at Risk) je statistický ukazatel měřící maximální možnou roční ztrátu, která se může při dané míře pravděpodobnosti vyskytnout.

## Údaje k 31/05/2019

### Regionální struktura

|                             |        |
|-----------------------------|--------|
| Severní Amerika             | 94.82% |
| Evropa                      | 3.60%  |
| Pacifická Asie bez Japonska | 3.53%  |
| Latinská Amerika            | 1.86%  |
| Japonsko                    | 1.45%  |
| Hotovost                    | -5.25% |

### Měnová struktura

|     |         |
|-----|---------|
| USD | 100.00% |
|-----|---------|

### Sektorové složení

|              |        |
|--------------|--------|
| Průmysl      | 49.06% |
| Finančnictví | 37.65% |
| Pokladny     | 14.84% |
| Agentura     | 1.87%  |
| Energie      | 1.84%  |
| Hotovost     | -5.25% |

### alokace ratingu

|      |        |
|------|--------|
| AAA  | 0.45%  |
| AA   | 6.77%  |
| A    | 11.94% |
| BBB  | 70.98% |
| BB   | 0.39%  |
| Cash | 9.46%  |

### Citlivost úrokové míry

|            |        |
|------------|--------|
| do 1 roku  | -      |
| 1 – 3 roky | 3.94%  |
| 3 – 5 let  | 8.09%  |
| 5 – 7 let  | 13.07% |
| 7 – 10 let | 16.07% |
| > 10 let   | 58.34% |

### Ostatní třídy akcií

|                 |              |
|-----------------|--------------|
| X kapitalizační | LU0546914838 |
| P růstová       | LU0555019800 |
| I kapitalizační | LU0555020055 |

AKCIE

PEVNÝ VÝNOS

MULTI ASSET

STRUKTUROVANÉ PRODUKTY

PENĚŽNÍ TRH

### Právní upozornění

Přečtěte si prosím upozornění na konci dokumentu.

# NN (L)

## US Factor Credit

### Právní upozornění

1. Tento dokument má výhradně propagační charakter a veškerá v něm obsažená stanoviska nelze chápat jako nabídky, rady, ani doporučení ke koupi či prodeji investičních produktů, ani k podílení se na podobných transakcích. Informace obsažené v tomto materiálu nelze považovat ani za finanční či právní rady. Důvěra v informace obsažené v tomto materiálu je výhradním rizikem čtenáře a zcela závisí na jeho úsudku.

2. Fondy Luxembourg zmiňované v tomto dokumentu jsou podřízeným fondem investiční společnosti s variabilním kapitálem (SICAV), založené v Lucembursku. Společnosti SICAV získaly v Lucembursku veškerá nezbytná povolení ze strany Commission de Surveillance du Secteur Financier (CSSF). Podřízený fond i SICAV jsou zapsány u CSSF.

3. Veškeré hodnoty výkonnosti, které nejsou uvedeny v měně fondu, byly přepočteny na základě směnného kurzu. Výkonnost se vypočítává na základě čisté hodnoty aktiv na jednotku: NAV-NAV (s vyloučením veškerých vstupních poplatků; s reinvesticemi realizovaných kapitálových zisků z cenných papírů), s reinvesticemi výnosů. Pokud Fond investuje v zahraničí, jeho hodnota může vlivem směnných kurzů zahraničních měn kolísat. Průběžné poplatky jsou součtem veškerých provizí a nákladů průběžně srážených z průměrné hodnoty aktiv fondu (provozní výdaje). Jejich hodnota je vyjádřena jako procento aktiv fondu. Není-li uvedeno jinak, nejsou žádné údaje auditovány.

4. Investice s sebou přináší rizika, mezi která může patřit i riziko kapitálových ztrát. Věnujte, prosím, pozornost skutečnosti, že výše uvedená výkonnost je historickou skutečností a hodnota vašich investic může stoupat nebo klesat, a dále též skutečnosti, že dřívější výkonnost nezaručuje aktuální ani budoucí výkonnost. Dřívější výkonnost není ve vztahu k budoucím výsledkům jakkoli indikativní a v žádném případě ji za takovou nelze považovat. Cena Jednotek a veškeré výnosy z Jednotek mohou klesat, stejně jako stoupat, a nejsou garantovány. Investoři nemusí získat zpět plnou výši původně investované částky. Volatilita devizových kurzů představuje dodatečné riziko, související se směnnými kurzy. Investoři by neměli svá investiční rozhodnutí činit na základě tohoto dokumentu. Před uskutečněním investice si prostudujte prospekt. Hodnota vašich investic částečně závisí na vývoji na finančních trzích. S každým fondem navíc souvisí specifická rizika. Rizika a náklady specifické pro konkrétní fond jsou popsány v příslušném prospektu. Přesnější informace o investičním fondu, jeho nákladech a rizicích s ním spojených, najdete v příslušném prospektu, Klíčových informacích pro investory (KIID) a příslušných dodatcích. Tyto dokumenty spolu s výroční zprávou a společenskou smlouvou produktu/-ů se sídlem v Lucembursku jsou na vyžádání zdarma k dispozici na [www.nnip.com](http://www.nnip.com).

5. Jelikož produkt nemusí být v oblasti výkonu soudní pravomoci vašich soudů schválen nebo může být omezeno jeho nabízení, odpovídá za úplné splnění a dodržování veškerých platných zákonů a nařízení v příslušné jurisdikci každý čtenář. Podíly ve Fondu nebyly registrovány v souladu se Zákonem o cenných papírech, platným v USA od roku 1933, ani dle zákonů žádného ze států USA, a fond nebyl registrován v souladu se Zákonem o investičních společnostech, platným v USA od roku 1940. Podíly ve Fondu nelze nabízet, ani přímo či nepřímo prodávat ve Spojených státech nebo jménem nebo ve prospěch jakékoli osoby ze Spojených států, s výjimkou případů, povolených na základě udělené výjimky, nebo v rámci transakce, nepodléhající platné legislativě Spojených států o cenných papírech.

6. Tento dokument byl sestaven s náležitou pozorností a pečlivostí. Přestože byla obsahu tohoto dokumentu věnována mimořádná pozornost, nelze na jeho přesnost, správnost ani úplnost poskytnout žádné garance, záruky, ani v souvislosti s nimi činit jakákoli závazná prohlášení. Veškeré informace uvedené v tomto dokumentu podléhají možnosti změny nebo aktualizace bez předchozího upozornění. Pro aktualizaci informací, prosím, zašlete společnosti NN Investment Partners e-mail na adresu [info@nnip.com](mailto:info@nnip.com) nebo navštivte stránky [www.nnip.com](http://www.nnip.com). NN Investment Partners ani žádná jiná společnost nebo jednotka, náležící do skupiny NN Group, ani její představitelé, vedoucí pracovníci, ani zaměstnanci nenesou přímou ani nepřímou odpovědnost v souvislosti s informacemi a/nebo doporučeními jakéhokoli druhu, vyjádřenými v tomto dokumentu, ani za ně nijak neručí. Z informací uvedených v tomto dokumentu nelze vyvozovat žádná práva.

7. Nepřijímáme žádnou přímou ani nepřímou odpovědnost za škody utrpěné čtenáři nebo těmto čtenářům vzniklé na základě používání tohoto dokumentu, nebo v důsledku rozhodnutí, učiněných na základě tohoto dokumentu. Tuto prezentaci ani informace v ní obsažené není bez předchozího písemného svolení v žádné době povoleno kopírovat, reprodukovat, šířit, ani poskytovat jakýmkoli osobám. Veškeré nároky vzniklé z nebo v souvislosti s všeobecnými podmínkami tohoto zřeknutí se odpovědnosti se řídí českým právem.

#### Poznámka pod čarou

Data vztahující se k 10 největším pozicím neobsahují hotovost. Alokace portfolia (pokud je k dispozici) je uvedena včetně hotovosti. Data vztahující se k alokaci aktiv, měn a ratingu jsou zobrazeny včetně hotovosti. Hotovost zahrnuje: Depozita, Cash Collateral, Derivatives' Cash Offsets, FX Spots, FX Forwards a další likvidní aktiva jako pohledávky a závazky.