

# NN (L)

## Euromix Bond

★★

Overall Morningstar Rating™

Morningstar Ratings 31/05/2016

★★

3-year Morningstar Rating™

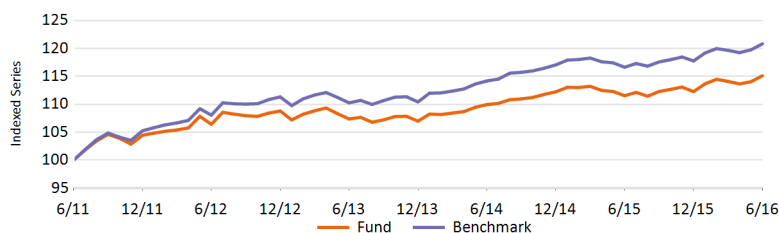
★★

5-year Morningstar Rating™

### Investiční politika

Fond investuje zejména do diversifikovaného portfolia evropských dluhopisů denominovaných v eurech. Investujeme do státních dluhopisů vysoké kvality (s ratingem AAA nebo AA). V horizontu několika let se snažíme překonat výkonost srovnávacího indexu Barclays Euro Treasury AAA 1-10. Investiční rozhodnutí zakládáme na našem pohledu na vývoj úrokových sazeb a na našem pohledu na různé země. Investiční proces zakládáme na rozsáhlé analýze makroekonomického prostředí, tržní situaci a na datech z našich modelů. Za účelem řízení rizik fondu uplatňujeme přísná opatření v oblasti jejich monitorování. Akcie fondu můžete prodat každý (pracovní) den, kdy se také vypočítává jejich aktuální hodnota. Cílem fondu není výplata dividend. Veškeré zisky dále investuje.

### Výkonnost NET



### Kumulativní výkonnost (NET %)

| EUR         | 1M   | 3M   | 6M   | 1Y   | 3Y   | 5Y    | Since Inception |
|-------------|------|------|------|------|------|-------|-----------------|
| ● Fond      | 0.93 | 0.88 | 2.53 | 3.19 | 7.20 | 15.11 | 111.92          |
| ● Benchmark | 0.90 | 0.99 | 2.61 | 3.60 | 9.59 | 20.84 | -               |

### Roční výkonnost (NET %)

| EUR         | 1Y   | 3Y   | 5Y   | Since Inception |
|-------------|------|------|------|-----------------|
| ● Fond      | 3.19 | 2.34 | 2.85 | 3.97            |
| ● Benchmark | 3.60 | 3.10 | 3.86 | -               |

### Výkonnost v kalendářním roce (NET %)

| EUR         | 2016YTD | 2015 | 2014 | 2013  | 2012 | 2011 |
|-------------|---------|------|------|-------|------|------|
| ● Fond      | 2.53    | 0.03 | 4.91 | -1.67 | 4.16 | 4.46 |
| ● Benchmark | 2.61    | 0.61 | 6.00 | -0.81 | 5.77 | 5.50 |

## Údaje k 30/06/2016

### Základní údaje

|                       |  |
|-----------------------|--|
| Typ fondu             | FIXED INCOME   |
| Typ třídy akcií       | P kapitalizační  |
| Měna třídy akcií      | EUR  |
| ISIN kód              | LU0546916619   |
| Bloomberg kód         | IEGBSPE LX   |
| Reuters kód           | LU0546916619.LUF   |
| Telekurs kód          | 11554564   |
| WKN kód               | A1H9TW   |
| Sedol kód             | -  |
| Sídlo                 | LUX  |
| Benchmark             | Barclays Euro Aggregate Treasury AAA 1-10Y (JPM Europe GBI until 30 Nov 2010; Citigroup European WGB |
| Frekvence výpočtu NAV | Daily  |

### Informace o fondu

|   |            |
|---|------------|
| Založení fondu                                | 29/04/2011 |
| Založení třídy akcií                          | 02/05/2011 |
| Cena na 1 akcii                               | EUR 178.35 |
| NAV na konci minulého měsíce                  | EUR 176.70 |
| Nejvyšší cena za uplynulý rok (30/06/2016)    | EUR 178.35 |
| Nejnižší cena za uplynulý rok (10/07/2015)    | EUR 172.34 |
| Celkový objem aktiv fondu (ml.)               | EUR 259.19 |
| celková čistá hodnota aktiv na akciovou třídu | EUR 27.90  |
| Durace  | 4.43       |
| Průměrný kreditní rating                      | AA+        |
| Výnos do splatnosti                           | -0.52      |
| výnos do splatnosti                           | -0.52      |

### Poplatky

|   |       |
|---|-------|
| Poplatky hrazené z majetku fondu v průběhu roku | 0.85% |
| Roční poplatek za správu                        | 0.65% |
| Fixní poplatky za služby                        | 0.15% |

### největších pozic

|  |       |
|--|-------|
| 2.500% Bundesrepub. Deutschland 08/15/2046 | 4.35% |
| 3.750% Bundesrepub. Deutschland 01/04/2019 | 3.48% |
| 1.750% Bundesrepub. Deutschland 07/04/2022 | 2.94% |
| 0.000% Bundesobligation 04/09/2021         | 2.85% |
| 0.500% Bundesobligation 02/23/2018         | 2.67% |
| 0.500% Bundesobligation 04/12/2019         | 2.62% |
| 3.500% Bundesrepub. Deutschland 07/04/2019 | 2.51% |
| 4.250% Bundesrepub. Deutschland 07/04/2017 | 2.43% |
| 1.000% Bundesrepub. Deutschland 08/15/2025 | 2.36% |
| 3.000% Bundesrepub. Deutschland 07/04/2020 | 2.27% |

### Právní upozornění

Přečtěte si prosím upozornění na konci dokumentu.

# NN (L)

## Euromix Bond

### Statistika

| EUR                         | 1 rok | 3 roky | 5 let |
|-----------------------------|-------|--------|-------|
| roční výnos portfolia (NET) | 3.19  | 2.34   | 2.85  |
| Standardní odchylka         | 2.20  | 1.88   | 2.68  |
| Sharpe Ratio (**)           | 1.52  | 1.22   | 0.97  |
| Alpha                       | -0.79 | -0.72  | -1.03 |
| α (%)                       | -0.40 | -0.75  | -1.00 |
| Beta                        | 1.11  | 1.00   | 1.02  |
| R-Squared                   | 0.99  | 0.97   | 0.98  |
| Information Ratio           | -1.41 | -2.42  | -2.88 |
| Tracking Error              | 0.28  | 0.31   | 0.35  |

(\*\*) 3 měsíční úroková sazba (měny u dané třídy fondu) se používá jako bezriziková míra pro výpočet ročního Sharpe Ratio.

### Rizikový profil

SRRI

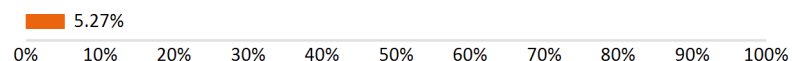


Historická data, která jsou použita pro výpočet rizikového ukazatele, nemusí být spolehlivým vodítkem budoucího rizikového profilu fondu. Není zaručeno, že tento rizikový ukazatel se nebude v průběhu času měnit. Nejvyšší kategorie rizika neznamena, že investice je bez rizika.

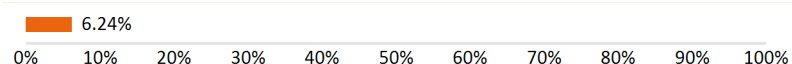
Tento fond patří do kategorie 3, protože tržní riziko spojené s dluhopisy používanými k dosažení investičních cílů je považováno za střední.

Na tyto finanční nástroje mají vliv různé faktory. K těmto faktorům patří (nikoliv však výlučně) vývoj na finančních trzích a také vývoj ekonomické situace emitentů těchto nástrojů, kteří jsou sami ovlivňováni celkovou situací globální ekonomiky a politickými podmínkami, které panují v každé zemi. Očekávané kreditní riziko podkladových investic, riziko selhání emitentů, je nízké. Likviditní riziko fondu je stanoveno jako nízké. Likviditní rizika vznikají tam, kde je obtížné prodat určitou podkladovou investici, což může způsobit potenciální těžkosti při odkupu vaší investice z fondu. Kromě toho mohou mít na výkonnost fondu vliv pohyby kurzů měn. Investice do specifické geografické oblasti jsou více koncentrovány než investice do různých geografických oblastí. Nelze poskytnout žádnou záruku ohledně návratnosti vaší počáteční investice.

#### Value at Risk (95 % anualizovaná)



#### Value at Risk (bez diverzifikace)



VaR (Value at Risk) je statistický ukazatel měřící maximální možnou roční ztrátu, která se může při dané míře pravděpodobnosti vyskytnout.

## Údaje k 30/06/2016

### Regionální struktura

|                         |        |
|-------------------------|--------|
| Německo                 | 70.77% |
| Nizozemí                | 25.60% |
| Francie                 | 1.11%  |
| Spojené Státy Americké  | 0.61%  |
| Spojené Arabské Emiráty | 0.33%  |
| Čína                    | 0.27%  |
| Norsko                  | 0.24%  |
| Japonsko                | 0.21%  |
| Katar                   | 0.14%  |
| Švédsko                 | 0.14%  |
| Ostatní                 | 0.56%  |

### Měnová struktura

|     |         |
|-----|---------|
| EUR | 100.00% |
|-----|---------|

### alokace ratingu

|      |        |
|------|--------|
| AAA  | 89.99% |
| AA   | 0.16%  |
| A    | 0.28%  |
| BBB  | 0.06%  |
| Cash | 3.66%  |
| N/A  | 5.85%  |

### Citlivost úrokové míry

|            |        |
|------------|--------|
| do 1 roku  | -      |
| 1 – 3 roky | 12.81% |
| 3 – 5 let  | 19.58% |
| 5 – 7 let  | 35.64% |
| 7 – 10 let | -      |
| > 10 let   | 32.07% |

### Ostatní třídy akcií

|                   |              |
|-------------------|--------------|
| I kapitalizační   | LU0555024123 |
| X kapitalizační   | LU0546916882 |
| P růstová         | LU0555024040 |
| N kapitalizační   | LU0800560285 |
| V kapitalizační   | LU0577845638 |
| W růstová měsíční | LU0841798506 |
| X měsíční růstová | LU0803998045 |
| W kapitalizační   | LU0841796476 |

### Právní upozornění

Přečtěte si prosím upozornění na konci dokumentu.

# NN (L)

## Euromix Bond

### Právní upozornění

1. Tento dokument má výhradně propagační charakter a veškerá v něm obsažená stanoviska nelze chápat jako nabídky, rady, ani doporučení ke koupi či prodeji investičních produktů, ani k podílení se na podobných transakcích. Informace obsažené v tomto materiálu nelze považovat ani za finanční či právní rady. Důvěra v informace obsažené v tomto materiálu je výhradním rizikem čtenáře a zcela závisí na jeho úsudku.

2. Fondy Luxembourg zmiňované v tomto dokumentu jsou podřízeným fondem investiční společnosti s variabilním kapitálem (SICAV), založené v Lucembursku. Společnosti SICAV získaly v Lucembursku veškerá nezbytná povolení ze strany Commission de Surveillance du Secteur Financier (CSSF). Podřízený fond i SICAV jsou zapsány u CSSF.

3. Veškeré hodnoty výkonnosti, které nejsou uvedeny v měně fondu, byly přepočteny na základě směnného kurzu. Výkonnost se vypočítává na základě čisté hodnoty aktiv na jednotku: NAV-NAV (s vyloučením veškerých vstupních poplatků; s reinvesticí realizovaných kapitálových zisků z cenných papírů), s reinvesticí výnosů. Pokud Fond investuje v zahraničí, jeho hodnota může vlivem směnných kurzů zahraničních měn kolísat. Průběžné poplatky jsou součtem veškerých provizí a nákladů průběžně srážených z průměrné hodnoty aktiv fondu (provazní výdaje). Jejich hodnota je vyjádřena jako procento aktiv fondu. Není-li uvedeno jinak, nejsou žádné údaje auditovány.

4. Investice s sebou přináší rizika, mezi která může patřit i riziko kapitálových ztrát. Věnujte, prosím, pozornost skutečnosti, že výše uvedená výkonnost je historickou skutečností a hodnota vašich investic může stoupat nebo klesat, a dále též skutečnosti, že dřívější výkonnost nezaručuje aktuální ani budoucí výkonnost. Dřívější výkonnost není ve vztahu k budoucím výsledkům jakkoli indikativní a v žádném případě ji za takovou nelze považovat. Cena Jednotek a veškeré výnosy z Jednotek mohou klesat, stejně jako stoupat, a nejsou garantovány. Investoři nemusí získat zpět plnou výši původně investované částky. Volatilita devizových kurzů představuje dodatečné riziko, související se směnnými kurzy. Investoři by neměli svá investiční rozhodnutí činit na základě tohoto dokumentu. Před uskutečněním investice si prostudujte prospekt. Hodnota vašich investic částečně závisí na vývoji na finančních trzích. S každým fondem navíc souvisí specifická rizika. Rizika a náklady specifické pro konkrétní fond jsou popsány v příslušném prospektu. Přesnější informace o investičním fondu, jeho nákladech a rizicích s ním spojených, najdete v příslušném prospektu, Klíčových informacích pro investory (KIID) a příslušných dodatcích. Tyto dokumenty spolu s výroční zprávou a společenskou smlouvou produktu/-ů se sídlem v Lucembursku jsou na vyžádání zdarma k dispozici na [www.nnip.com](http://www.nnip.com).

5. Jelikož produkt nemusí být v oblasti výkonu soudní pravomoci vašich soudů schválen nebo může být omezeno jeho nabízení, odpovídá za úplné splnění a dodržování veškerých platných zákonů a nařízení v příslušné jurisdikci každý čtenář. Podíly ve Fondu nebyly registrovány v souladu se Zákonem o cenných papírech, platným v USA od roku 1933, ani dle zákonů žádného ze států USA, a fond nebyl registrován v souladu se Zákonem o investičních společnostech, platným v USA od roku 1940. Podíly ve Fondu nelze nabízet, ani přímo či nepřímo prodávat ve Spojených státech nebo jménem nebo ve prospěch jakékoli osoby ze Spojených států, s výjimkou případů, povolených na základě udělené výjimky, nebo v rámci transakce, nepodléhající platné legislativě Spojených států o cenných papírech.

6. Tento dokument byl sestaven s náležitou pozorností a pečlivostí. Přestože byla obsahu tohoto dokumentu věnována mimořádná pozornost, nelze na jeho přesnost, správnost ani úplnost poskytnout žádné garance, záruky, ani v souvislosti s nimi činit jakákoli závazná prohlášení. Veškeré informace uvedené v tomto dokumentu podléhají možnosti změny nebo aktualizace bez předchozího upozornění. Pro aktualizaci informací, prosím, zašlete společnosti NN Investment Partners e-mail na adresu [info@nnip.com](mailto:info@nnip.com) nebo navštivte stránky [www.nnip.com](http://www.nnip.com). NN Investment Partners ani žádná jiná společnost nebo jednotka, náležící do skupiny NN Group, ani její představitelé, vedoucí pracovníci, ani zaměstnanci nenesou přímou ani nepřímou odpovědnost v souvislosti s informacemi a/nebo doporučeními jakéhokoli druhu, vyjádřenými v tomto dokumentu, ani za ně nijak neručí. Z informací uvedených v tomto dokumentu nelze vyvozovat žádná práva.

7. Nepřijímáme žádnou přímou ani nepřímou odpovědnost za škody utrpěné čtenáři nebo těmto čtenářům vzniklé na základě používání tohoto dokumentu, nebo v důsledku rozhodnutí, učiněných na základě tohoto dokumentu. Tuto prezentaci ani informace v ní obsažené není bez předchozího písemného svolení v žádné době povoleno kopírovat, reprodukovat, šířit, ani poskytovat jakýmkoli osobám. Veškeré nároky vzniklé z nebo v souvislosti s všeobecnými podmínkami tohoto zřeknutí se odpovědnosti se řídí českým právem.

Poznámka pod čarou

Data vztahující se k 10 největším pozicím a alokaci portfolia (pokud jsou k dispozici) neobsahují hotovost. Data vztahující se k alokaci měn a ratingu neobsahují hotovost. Hotovost zahrnuje: Depozita, Cash Collateral, FX Spots, FX Forwards a další likvidní aktiva jako pohledávky a závazky. Alokační jsou založené na klasifikaci Market Data Vendors.